

PLANO DE LOGÍSTICA SUSTENTÁVEL

Relatório de Desempenho 2024



JUSTIÇA FEDERAL
Seção Judiciária do Espírito Santo



Composição da Seção Judiciária do Espírito Santo

Direção do Foro:

Juiz Federal Rogerio Moreira Alves

Vice-Diretor do Foro:

Juiz Federal Américo Bedê Freire Junior

Substituto Eventual:

Juiz Federal Ronald Krüger Rodor

Secretaria Geral:

Diretor Roger Croce Pinheiro

SUMÁRIO

Apresentação	04
1. Papel	06
2. Copos Descartáveis	07
3. Água Envasada em Embalagem Plástica	08
4. Impressão	09
5. Energia Elétrica	10
6. Água e Esgoto	11
7. Gestão de Resíduos	12
8. Reformas e Construções	13
9. Materiais de Limpeza	14
10. Vigilância	15
11. Telefonia	16
12. Veículos	17
13. Combustível	18
14. Aquisições e Contratações	19
15. Qualidade de Vida	20
16. Capacitação em Sustentabilidade	21

APRESENTAÇÃO

O Plano de Logística Sustentável da Seção Judiciária do Espírito Santo (PLS-SJES) foi aprovado por meio da Portaria nº JFES-POR-2023/00050, de 09 de agosto de 2023, da Direção do Foro desta Seccional.

A norma atendeu às determinações da Resolução CNJ n. 400/2021, do Conselho Nacional de Justiça (CNJ), que dispôs sobre a criação e competências das unidades ou núcleos socioambientais nos órgãos e conselhos do Poder Judiciário e implantação do respectivo Plano de Logística Sustentável (PLS-PJ).

O referido Plano de Logística Sustentável (PLS-SJES) é gerido pela Comissão Gestora do PLS-SJES, instituído pela Portaria nº JFES-POR-2019/00065, de 21 de novembro de 2019, com o apoio - sem dedicação exclusiva - da Seção de Projetos, Processos e Gestão Socioambiental (SEPROG).

Os indicadores socioambientais mensais e anuais são solicitados periodicamente pela SEPROG junto às unidades, via e-mail e plataforma de compartilhamento Sharepoint, e são então atualizados no Sistema Corporativo de Questionários do CNJ.

A seguir, apresentamos um resumo do desempenho dos indicadores estabelecidos no referido Plano, com base nas cores dos ícones abaixo representados:

LEGENDA DO PERCENTUAL DE CUMPRIMENTO			
Menor que 70%	De 70 a 84%	De 85 a 99%	Maior ou igual a 100%

OBJETIVO	DESCRIÇÃO	RESULTADO
1	Reduzir o consumo de resmas de papel em 35% até 2026, em relação ao consumo do ano de 2019	
2	Manter a redução do consumo de copos descartáveis em 10% ao ano até 2026, em relação ao consumo do ano de 2019	
3	Manter o consumo de água envasada em embalagem plástica retornável em no máximo 100 unidades por ano	
4	Reduzir em 40% o consumo de toner até 2026, em relação ao consumo do ano de 2019	
5	Reduzir o consumo de energia em 26% até 2026, em relação ao consumo do ano de 2019	
6	Manter a redução do consumo de água em 35% até 2026, em relação ao consumo do ano de 2019	
7	Manter a destinação para reciclagem de 100% dos resíduos sólidos coletados, anualmente, até 2026	
8	Adequar as edificações em 95% aos critérios de sustentabilidade até o ano de 2026	
9	Manter a redução do valor do gasto com materiais de limpeza em 20% até 2026, considerando o índice do reajuste aplicado ao contrato, em relação ao consumo de 2020	
10	Manter a quantidade total de pessoas contratadas durante o exercício de 2022 até 2026	
11	Manter o valor gasto com telefonia fixa em 2022 até 2026, considerando o índice de reajuste aplicado ao contrato, em relação ao consumo de 2022	
12	Aplicar o critério de classificação de eficiência energética definido no Programa Brasileiro de Etiquetagem Veicular A, B ou C, na aquisição de 100% dos veículos, até 2026, a exceção dos veículos classificados na categoria G ou H da Resolução CJF 736/2021	
13	Reduzir o consumo de combustíveis fósseis em 15% até 2026, em relação ao consumo de combustíveis fósseis de 2019	
14	Fixar em no mínimo 95% até 2026 o percentual de compras sustentáveis em relação ao total de compras do ano corrente	
15	Aumentar o quantitativo de participantes em ações de qualidade de vida em 8% até 2026, em relação ao ano de 2022	
16	Aumentar o quantitativo de participantes em ações de capacitação em sustentabilidade em 40% até 2026, em relação ao ano de 2022	

1. PAPEL

Objetivo: Reduzir o consumo de resmas de papel em 35% até 2026, em relação ao consumo do ano de 2019.

Meta para 2024: Redução em 25% em relação ao consumo do ano de 2019.

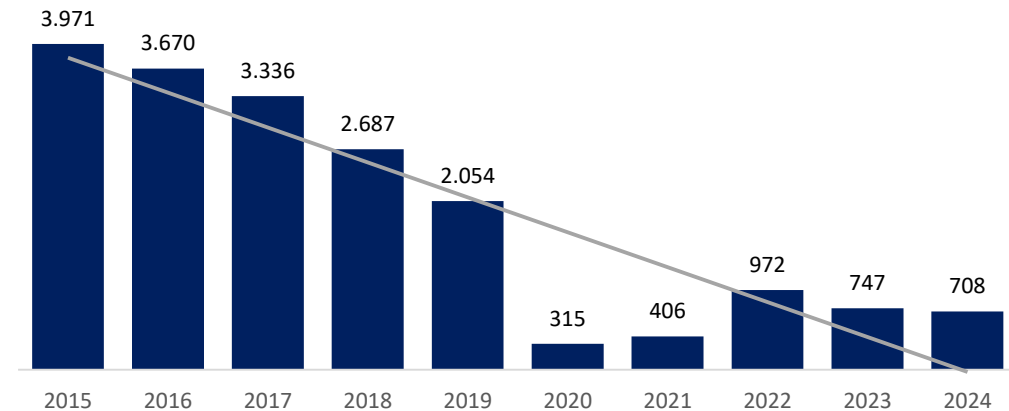
Desempenho:

Cumprimento da meta acima de 100%.

Houve uma redução de 66% no consumo (1.346 resmas) quando comparado ao ano de 2019.

Ocorreu também uma redução em 5% em relação ao ano de 2023, com economia de 39 resmas de papel.

Consumo de Papel
(quantidade de resmas)



2. COPOS DESCARTÁVEIS

Objetivo: Manter a redução do consumo de copos descartáveis em 10% ao ano até 2026, em relação ao consumo do ano de 2019.

Meta para 2024: Redução em 10% em relação ao consumo do ano de 2019.

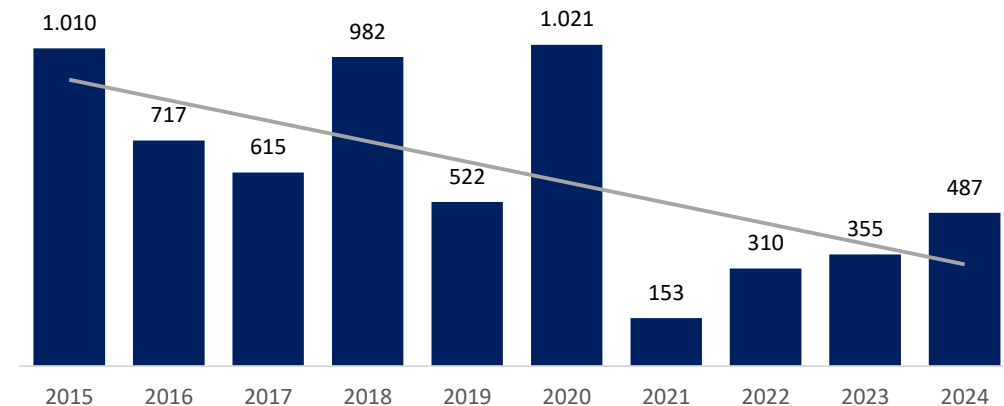
Desempenho:

Atingimento de 67% da meta estabelecida.

Houve uma redução de apenas 6,7% na quantidade utilizada de embalagens de 100 unidades de copos descartáveis (35 centos) quando comparado ao ano de 2019.

Considerando o ano anterior, percebe-se um aumento no consumo de copos em 37%, representando 132 centos acima do consumo de 2023.

Consumo de Copos
(quantidade de centos de 50 e 200 ml)



3. ÁGUA ENVASADA EM EMBALAGEM PLÁSTICA

Objetivo: Manter o consumo de água envasada em embalagem plástica retornável em no máximo 100 unidades por ano.

Meta para 2024: Consumo máximo de 100 unidades no ano.

Desempenho:

Cumprimento da meta acima de 100%.

Não houve consumo de água envasada durante o ano de 2024.

Consumo de Água Envasada (quantidade de embalagens)

Consumo zerado
desde o início da série
histórica

2015 2016 2017 2018 2019 2020 2021 2022 2023 2024



4. IMPRESSÃO

Objetivo: Reduzir em 40% o consumo de toner até 2026, em relação ao consumo do ano de 2019.

Meta para 2024: Redução em 35% em relação ao consumo do ano de 2019.

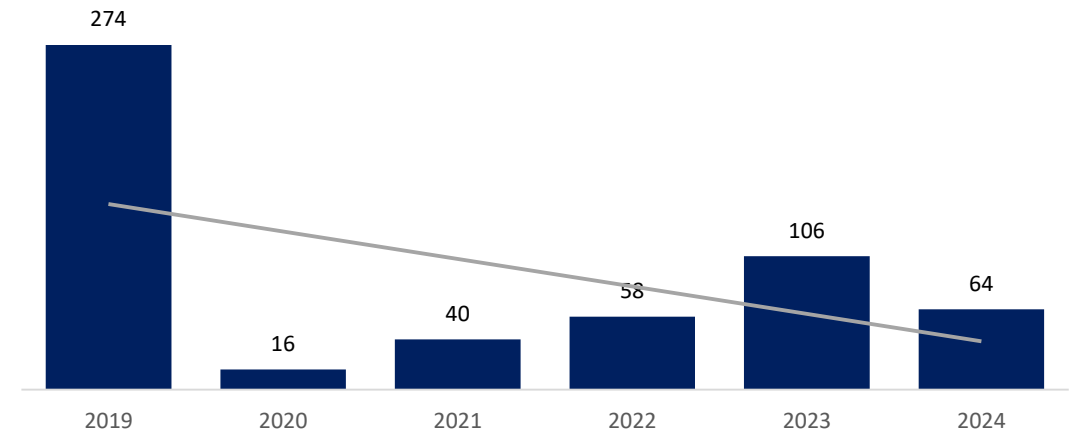
Desempenho:

Cumprimento da meta acima de 100%.

Houve uma redução de 76% no consumo (210 toners) em relação ao ano de 2019.

Quando comparado ao ano anterior, o consumo de toners decresceu em 42 unidades, representando uma economia de 40% em relação ao consumo em 2023.

Consumo de Toners
(quantidade consumida)



5. ENERGIA ELÉTRICA

Objetivo: Reduzir o consumo de energia em 26% até 2026, em relação ao consumo do ano de 2019.

Meta para 2024: Redução em 22% em relação ao consumo do ano de 2019.

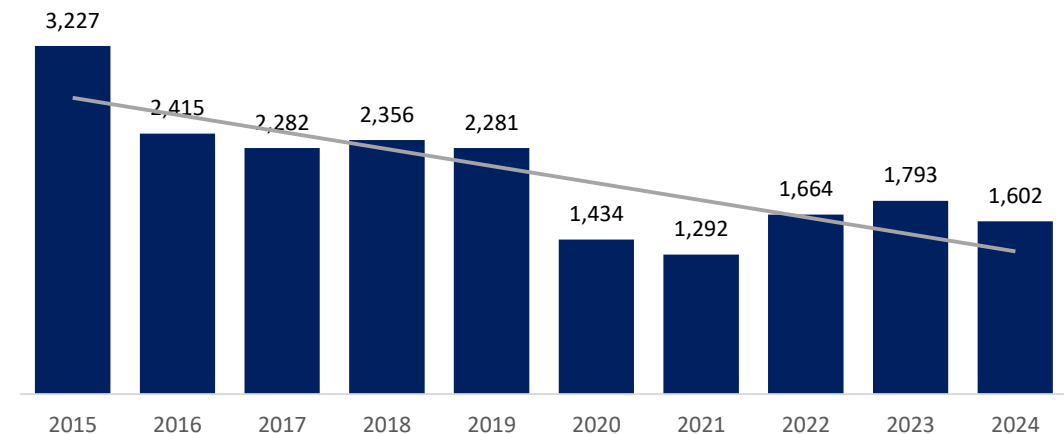
Desempenho:

Cumprimento da meta acima de 100%.

Foi observada uma redução de 30% no consumo de energia elétrica em relação ao comparativo de 2019, representando uma economia de 1,602 milhão de kWh.

Relacionado a esse indicador, destaca-se a ampliação do potencial da usina fotovoltaica do Edifício Sede, que, juntamente com a usina de São Mateus, gerou 244 MWh em 2024. Além dessa ação, foram realizadas trocas nos equipamentos de ar condicionado por VRF.

Consumo de Energia Elétrica
(milhões de kWh)



6. ÁGUA E ESGOTO

Objetivo: Manter a redução do consumo de água em 35% até 2026, em relação ao consumo do ano de 2019.

Meta para 2024: Redução em 35% em relação ao consumo do ano de 2019.

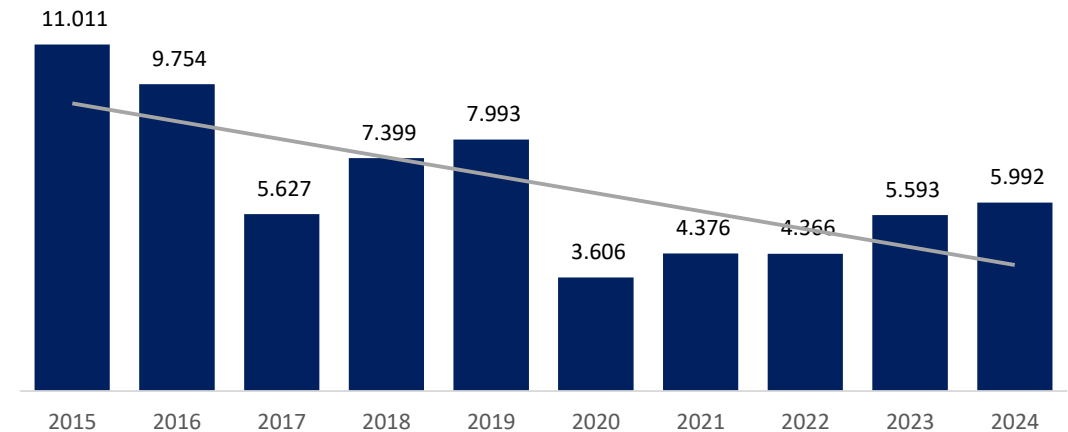
Desempenho:

Atingimento de 72% da meta estabelecida.

Houve uma redução de apenas 25% no consumo de água (2.001 m³) quando comparado ao ano de 2019.

Com relação ao consumo de água no ano de 2023, apura-se um aumento em 399 m³ de água em 2024, representando um aumento percentual de 7% no consumo.

Consumo de Água
(m³)



7. GESTÃO DE RESÍDUOS

Objetivo: Manter a destinação para reciclagem de 100% dos resíduos sólidos coletados, anualmente, até 2026.

Meta para 2024: Destinação de 100% dos resíduos sólidos para reciclagem.

Desempenho:

Cumprimento de 100% da meta estabelecida.

A SJES destina 100% dos resíduos sólidos recicláveis às associações de catadores de materiais recicláveis cadastradas junto à administração municipal de Vitória - ES, bem como nas demais localidades das Subseções Judiciárias.

Relacionado ao indicador, a SJES também participou da 2ª Jornada do Meio Ambiente da Justiça Federal da 2ª Região, promovida pela DIDER/SGP/TRF2 e realizada nos dias 19 e 20/06/2024, cujo tema principal foi “Gestão Sustentável de Resíduos”.



8. REFORMAS E CONSTRUÇÕES

Objetivo: Adequar as edificações em 95% aos critérios de sustentabilidade até o ano de 2026.

Meta para 2024: Adequação em 95% dos critérios de sustentabilidade definidos pelo CJF.

Desempenho:

Cumprimento da meta em 100%.

Em 2024, foram realizadas as adequações programadas no último relatório de desempenho, provenientes da auditoria do CJF a respeito do cumprimento dos critérios de sustentabilidade. Destaca-se a ampliação da usina solar do prédio sede, o que triplicou a capacidade de produção de energia da Seccional, bem como as ações no campo da acessibilidade, como adequações na sinalização, a substituição das maçanetas das portas corta-fogo do Ed. Sede por barras antipânico e a substituição de todas as fechaduras das portas de divisórias por maçanetas do tipo alavanca.



9. MATERIAIS DE LIMPEZA

Objetivo: Manter a redução do valor do gasto com materiais de limpeza em 20% até 2026, considerando o índice do reajuste aplicado ao contrato, em relação ao consumo de 2020.

Meta para 2024: Redução em 20% em relação ao consumo do ano de 2020.

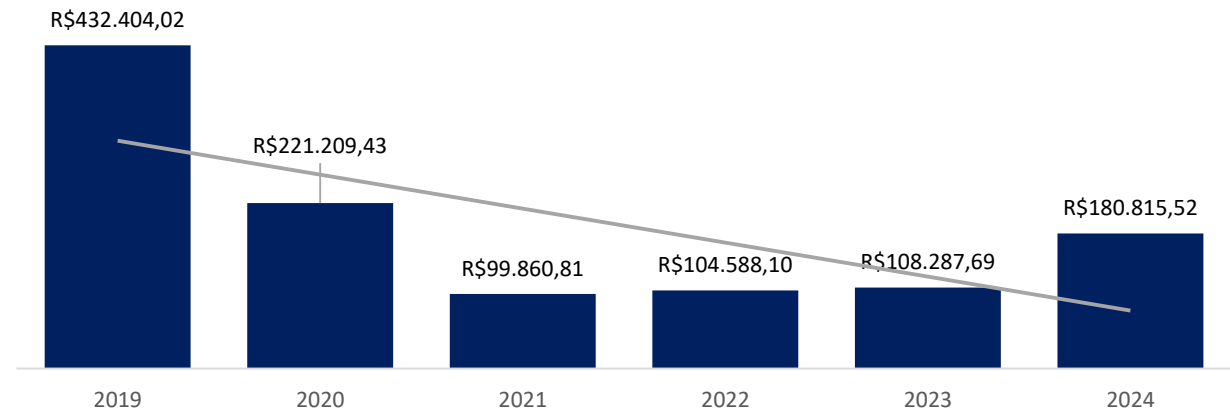
Desempenho:

Atingimento de 91,3% da meta estabelecida.

Houve uma redução de 18,26% no valor gasto quando comparado ao ano de 2020, o que ficou abaixo da meta de 20%.

Ocorreu também um aumento de 67% em relação ao ano anterior, representando um crescimento de aproximadamente 72 mil reais no dispêndio anual com material de limpeza.

Gasto com material de limpeza (reais/ano)



10. VIGILÂNCIA

Objetivo: Manter a quantidade total de pessoas contratadas durante o exercício de 2022 até 2026.

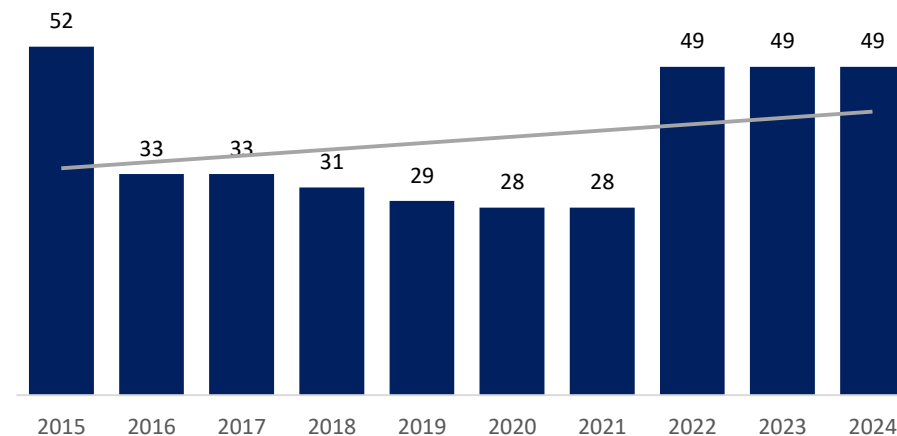
Meta para 2024: Manutenção de 100% da quantidade de pessoas contratadas em relação ao ano de 2022.

Desempenho:

Cumprimento de 100% da meta estabelecida.

Houve manutenção da quantidade de pessoas contratadas desde 2022.

Quantidade de pessoas contratadas



11. TELEFONIA

Objetivo: Manter o valor gasto com telefonia fixa em 2022 até 2026, considerando o índice de reajuste aplicado ao contrato, em relação ao consumo de 2022.

Meta para 2024: Manutenção do valor gasto com telefonia fixa em 2022, considerando o índice de reajuste aplicado ao contrato.

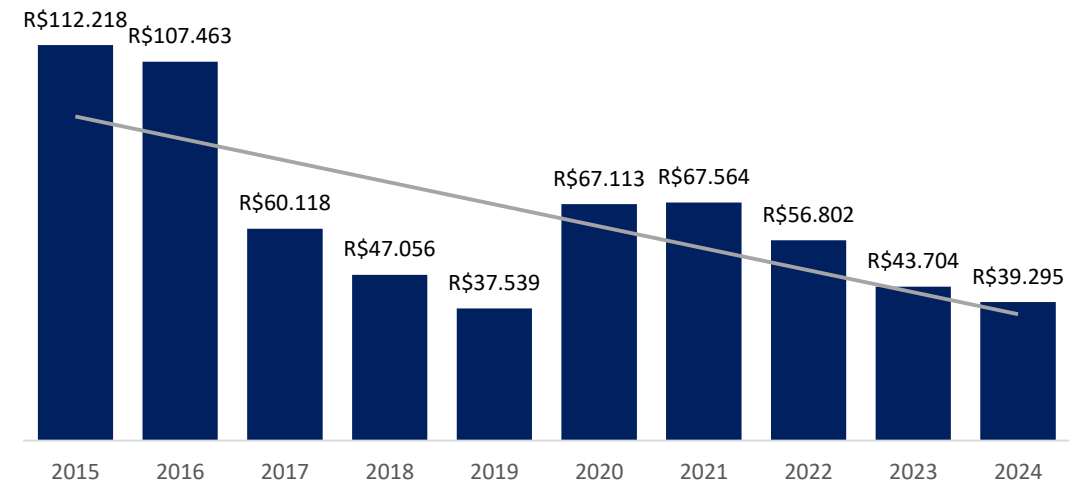
Desempenho:

Cumprimento da meta acima de 100%.

Foi apurada uma redução de 31% nos gastos com telefonia fixa em 2024, quando comparado ao ano referência de 2022.

Em relação ao ano de 2023, observa-se novamente uma redução em 2024 (10% abaixo do ano anterior), resultando, em números absolutos, em uma economia de R\$ 4.409,01.

Gastos com Telefonia Fixa



12. VEÍCULOS

Objetivo: Aplicar o critério de classificação de eficiência energética definido no Programa Brasileiro de Etiquetagem Veicular A, B ou C, na aquisição de 100% dos veículos, até 2026, à exceção dos veículos classificados na categoria G ou H da Resolução CJF 736/2021.

Meta para 2024: Aplicação de 100% do critério.

Desempenho:

Cumprimento de 100% da meta estabelecida.

Não houve aquisição de veículos no ano de 2024 na SJES, conseqüentemente a meta foi cumprida.



13. COMBUSTÍVEL

Objetivo: Reduzir o consumo de combustíveis fósseis em 15% até 2026, em relação ao consumo de combustíveis fósseis de 2019.

Meta para 2024: Redução em 8% em relação ao consumo do ano de 2019.

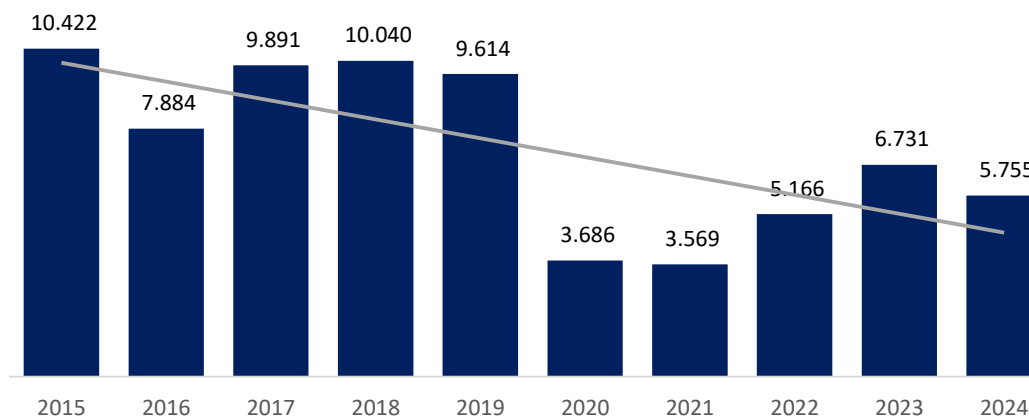
Desempenho:

Cumprimento da meta acima de 100%.

Houve uma redução de 40% no consumo total de combustíveis fósseis (3.859 litros) quando comparado ao ano de 2019.

Ocorreu também uma redução em 14% em relação ao ano anterior (2023), com economia de 975 litros de combustível.

Consumo de Combustíveis Fósseis
(litros)



14. AQUISIÇÕES E CONTRATAÇÕES

Objetivo: Fixar em no mínimo 95% até 2026 o percentual de compras sustentáveis em relação ao total de compras do ano corrente.

Meta para 2024: Atingimento de 90% do percentual de compras sustentáveis em relação ao total de compras do ano.

Desempenho:

Cumprimento de 76% da meta estabelecida.

Apenas 68% das compras realizadas no ano de 2024 se adequaram aos critérios de sustentabilidade, resultado abaixo da meta de 90%.

Em contrapartida, observa-se uma evolução em relação ao resultado de 2023, quando somente 50% das compras no período se adequavam ao critérios, representando um crescimento no resultado em 36%.

Com relação à capacitação dos servidores a respeito do tema, destaca-se a participação de servidores da SJES no curso “Compras e Contratações Sustentáveis, promovido pela Escola de Magistratura do TJES e ministrado pelo advogado Marcos Weiss Bliacheris, de 2 a 5 de setembro de 2024;



15. QUALIDADE DE VIDA

Objetivo: Aumentar o quantitativo de participantes em ações de qualidade de vida em 8% até 2026, em relação ao ano de 2022.

Meta para 2024: Aumento em 4% em relação ao quantitativo de participante no ano de 2022.

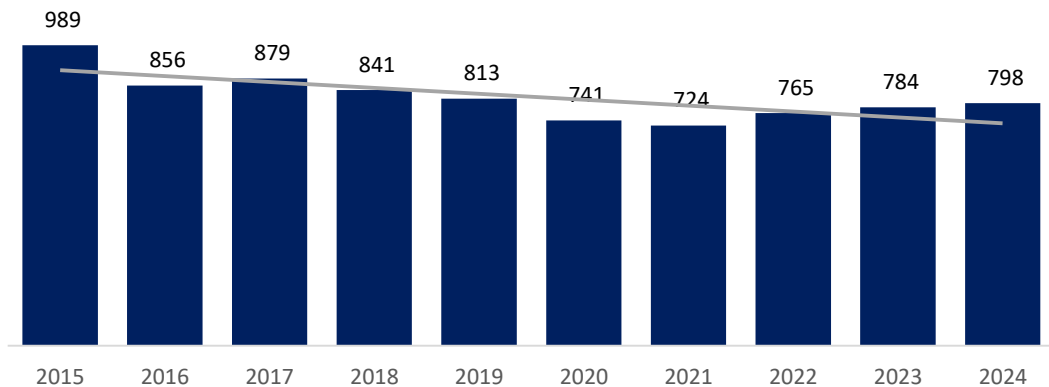
Desempenho:

Cumprimento da meta acima de 100%.

Houve um crescimento no número de participações em ações de qualidade de vida, em relação ao ano de 2022, de 4,31%.

Observa-se também um crescimento em números absolutos de 14 participações comparado ao ano de 2023, o que corresponde a um aumento percentual de 2% no período.

Participações em ações de qualidade de vida



16. CAPACITAÇÃO EM SUSTENTABILIDADE

Objetivo: Aumentar o quantitativo de participantes em ações de capacitação em sustentabilidade em 40% até 2026, em relação ao ano de 2022.

Meta para 2024: Aumento em 20% em relação ao quantitativo de participantes no ano de 2022.

Desempenho:

Cumprimento da meta acima de 100%.

A quantidade de participantes em ações de capacitação em sustentabilidade cresceram acima de 100% comparado ao ano de referência, com 23 participações a mais.

Com relação ao ano anterior, houve um aumento em 9%, com 2 participações a mais que o fechamento apurado em 2024.

Participações em capacitações sobre sustentabilidade

