



## **SISTEMA EPROC**

Julgamentos virtuais  
e rotinas para advogados e  
procuradores

**Resolução nº 591/2024 - CNJ**

**Resolução nº 83/2025 - TRF2**



**JUSTIÇA FEDERAL 2ª REGIÃO**

COORDENADORIA DE SISTEMAS JUDICIÁRIOS - COGESJ

SECRETARIA DE ATIVIDADES JUDICIÁRIAS

## Julgamentos virtuais e rotinas para advogados e procuradores

Este manual tem por objetivo fornecer orientações e passo a passo para advogados e procuradores quanto às rotinas relacionadas ao julgamento de processos em sessão virtual.

Nele são apresentadas instruções sobre a oposição ao julgamento em ambiente virtual, o envio de sustentação oral por arquivo e o acompanhamento das sessões em tempo real, conforme previsto na Resolução TRF2 nº 83/2025, que tornou as sessões virtuais do Tribunal aderentes à Resolução CNJ nº 591/2024.

### 1 Oposição ao julgamento em ambiente virtual

Conforme previsão contida no inciso II do art. 2º da Resolução TRF2 nº 83/2025, não serão julgados em sessão virtual os processos com pedido de exclusão formulado por qualquer das partes ou pelo representante do Ministério Público, desde que deferido pelo Relator.

A oposição à modalidade de julgamento virtual deverá ser protocolada, **por meio de petição** nos autos, **até 2 (dois) dias úteis** antes do início da sessão.

## 2

## Sustentação por arquivo

Nos casos em que houver previsão de sustentação oral, os advogados, procuradores e demais habilitados nos autos poderão encaminhar seus arquivos de sustentação diretamente pelo sistema eproc, após a publicação da pauta e até 2 (dois) dias úteis antes do início do julgamento virtual.

O envio deverá ser feito mediante arquivo de áudio ou áudio e vídeo, observando:

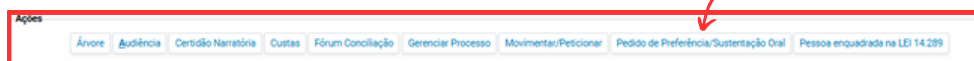
- O tempo legal ou regimental para sustentação;
- As especificações de formato, resolução e tamanho máximo de arquivo permitidas pelo eproc.

O responsável pelo envio deverá firmar termo de declaração, no próprio sistema, confirmando estar devidamente habilitado nos autos e assumindo responsabilidade pelo conteúdo da sustentação.

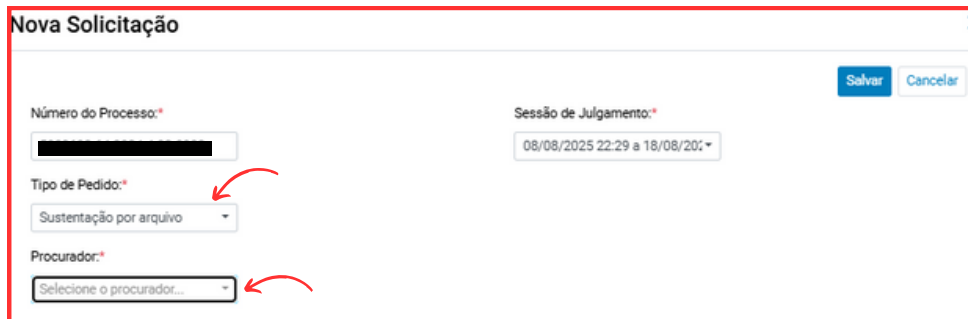
A seguir, apresentaremos um passo a passo sobre como encaminhar a sustentação oral por arquivo no eproc.

### Encaminhando a Sustentação Oral por Arquivo

O Pedido de Sustentação Oral por Arquivo deverá ser cadastrado através da ação na capa dos autos.



Será exibida a tela **“Nova Solicitação”**, na qual deverão ser preenchidos, inicialmente, os campos **“Tipo do Pedido”** e **“Procurador”**.



**Nova Solicitação**

Salvar Cancelar

Número do Processo:\*

Sessão de Julgamento:\*

08/08/2025 22:29 a 18/08/2025

Tipo de Pedido:\*

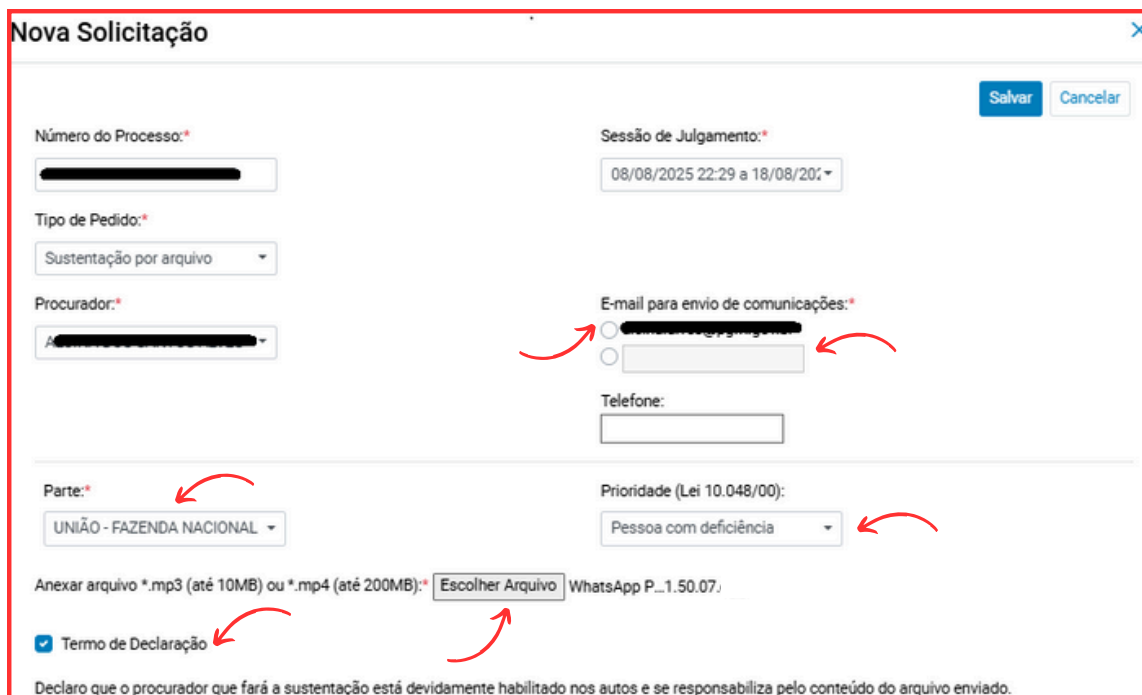
Sustentação por arquivo

Procurador:\*

Selecione o procurador...

Com a seleção do procurador que está encaminhando a solicitação, será exibido o campo **“E-mail para envio de comunicações”**, no qual o procurador deverá selecionar um dos e-mails cadastrados no seu perfil ou indicar outro para onde serão encaminhadas eventuais comunicações.

Cadastradas as informações solicitadas na tela e anexado o arquivo dentro dos parâmetros informados (\*.mp3 até 10MB ou \*.mp4 até 200MB), o advogado/procurador deverá marcar o campo **“Termo de Declaração”**, confirmando que o profissional que fará a sustentação está devidamente habilitado nos autos e se responsabiliza pelo conteúdo do arquivo enviado.



**Nova Solicitação**

Salvar Cancelar

Número do Processo:\*

Sessão de Julgamento:\*

08/08/2025 22:29 a 18/08/2025

Tipo de Pedido:\*

Sustentação por arquivo

Procurador:\*

E-mail para envio de comunicações:\*

Telefone:

Parte:\*

UNIÃO - FAZENDA NACIONAL

Prioridade (Lei 10.048/00):

Pessoa com deficiência

Anexar arquivo \*.mp3 (até 10MB) ou \*.mp4 (até 200MB):\*


Escolher Arquivo WhatsApp P...1.50.07

☒ Termo de Declaração

Declaro que o procurador que fará a sustentação está devidamente habilitado nos autos e se responsabiliza pelo conteúdo do arquivo enviado.

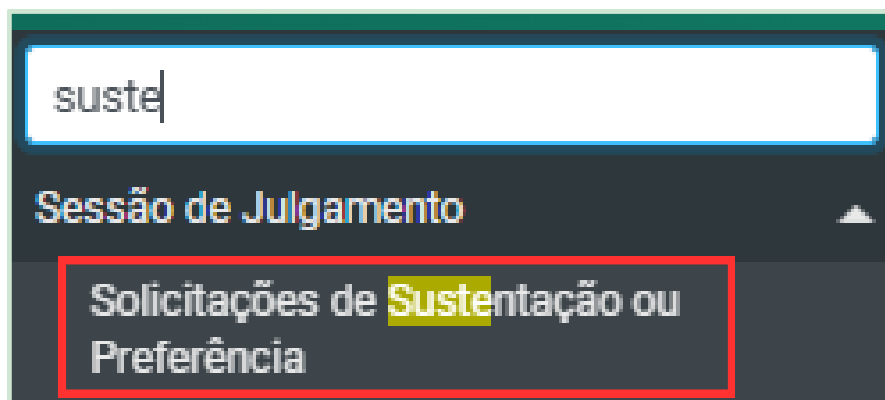
Após o envio do arquivo da sustentação, a secretaria do órgão julgador efetuará a análise do pedido e certificará nos autos o atendimento ou não das exigências, conforme previsto no § 4º do art 9º da Resolução TRF2 n. 83/2025.

A certificação será registrada nos autos por meio de evento processual, com a indicação do status do pedido (Aprovado ou Rejeitado) e com a respectiva peça de certidão

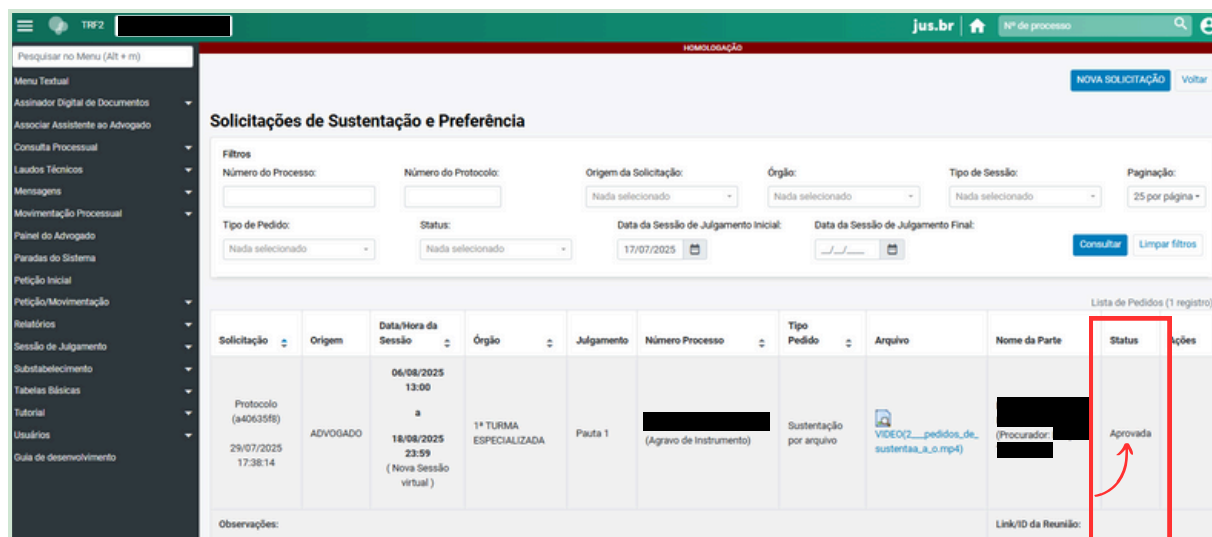
Eventos				
Evento	Data/Hora	Descrição	Usuário	Documentos
30	29/07/2025 18:15:09	Juntada de certidão - Pedido de Sustentação Oral - Aprovado	T212078	

### Acompanhamento dos pedido de Sustentação Oral

O Advogado poderá acompanhar, no sistema, todos os pedidos de sustentação por arquivo enviados para os processos, bem como o status de cada um deles, acessando a opção de menu mostrada abaixo:



Tela do sistema para acompanhamento das solicitações encaminhadas:



### 3

## Acompanhamento da Sessão Virtual em tempo real

Outra novidade trazida por essa regulamentação é a possibilidade de qualquer pessoa acompanhar, em tempo real, e com acesso direto, o julgamento dos processos nas sessões virtuais.

A seguir, será demonstrada a forma de realizar o acompanhamento, bem como apresentados os principais itens do Painel de Acompanhamento da Sessão Virtual.

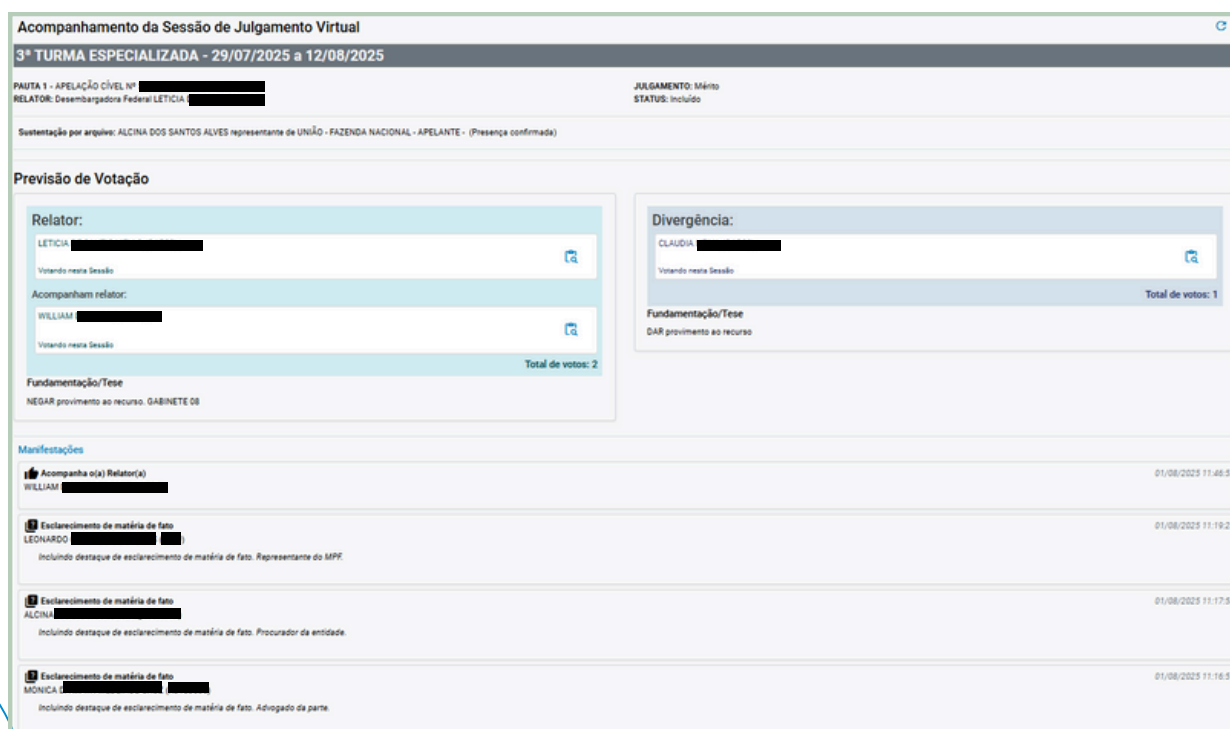
## 3.1 Acessando o Painel de Acompanhamento da Sessão de Julgamento Virtual

Para visualizar o Painel de Acompanhamento da Sessão de Julgamento Virtual, acesse o sistema com login e senha e consulte o processo desejado. Na grade “Ações”, clique no botão **Acompanhar Julgamento**:



**Atenção!!!** O botão **Acompanhar Julgamento** só será exibido nas sessões virtuais que se encontrem em andamento e para o processo consultado, sendo necessário o Advogado acessar o sistema com o seu login e senha.

Será exibido o Painel de Acompanhamento da Sessão Virtual, conforme abaixo:



## 3.2

## Painel de acompanhamento da sessão de julgamento virtual

O Painel de Acompanhamento da Sessão de Julgamento Virtual é dividido em:

### Identificação do julgamento.

Nessa área, temos as principais informações referentes ao julgamento:

1. Colegiado que julgará o processo e data da sessão de julgamento;
2. Relator do processo;
3. Tipo de julgamento (Mérito, Embargos de declaração, etc.);
4. Status do julgamento (Incluído, julgado, pedido de vista, etc).

Acompanhamento da Sessão de Julgamento Virtual		3
3ª TURMA ESPECIALIZADA - 29/07/2025 a 12/08/2025		
1	PAUTA 1 - APELAÇÃO CÍVEL Nº [REDACTED]	JULGAMENTO: Mérito
2	RELATOR: Desembargadora Federal LETICIA [REDACTED]	STATUS: Incluído
		4

### Sustentação por arquivo:

Nessa área, serão exibidos os nomes dos advogados que apresentaram sustentação oral por arquivo de áudio ou áudio e vídeo, prevista no art. 9º da Resolução n. 83/2025 do TRF2.

Sustentação por arquivo: ALCINA [REDACTED] representante de UNIÃO [REDACTED] - APELANTE - (Presença confirmada)

### Previsão de Votação

A área de Previsão de Votação é subdividida em:

**Aguardando votação** - Exibe os magistrados que ainda não se pronunciaram naquele julgamento.

#### Previsão de Votação

Aguardando votação:

3. WILLIAM DOUGLAS (GAB07)

- **Placar:** Exibe os dispositivos dos votos do relator e de divergência, eventualmente proferido por outro magistrado. O inteiro teor dos votos proferidos poderá ser acessado pelo ícone 'Exibir minutas'.
- Além disso, vai exibir o registro do total de votos acompanhando as teses dos magistrados.

#### Relator:

LETICIA [REDACTED] (GAB08)

Votando nesta Sessão

Total de votos:

Exibir Minutas

Fundamentação/Tese

NEGAR provimento ao recurso. GABINETE 08

#### Divergência:

CLAUDIA [REDACTED] (GAB09)

Votando nesta Sessão

Total de votos: 1

Fundamentação/Tese

DAR provimento ao recurso

- **Manifestações:** Exibe os esclarecimentos de matéria de fato, eventualmente trazidos ao julgamento pelas partes e pelo Ministério Público Federal, e o registro do voto proferido por cada magistrado.

#### Manifestações

Acompanha o(a) Relator(a)

WILLIAM [REDACTED] GABINETE 07

01/08/2025 11:46:53

Esclarecimento de matéria de fato

LEONARDO [REDACTED]

Incluindo destaque de esclarecimento de matéria de fato. Representante do MPF.

01/08/2025 11:19:23

Esclarecimento de matéria de fato

ALCINA [REDACTED]

Incluindo destaque de esclarecimento de matéria de fato. Procurador da entidade.

01/08/2025 11:17:58

No Painel de Acompanhamento da sessão de julgamento, todas as ocorrências são registradas em tempo real; porém, a atualização da tela depende da utilização do ícone **“Atualizar tela”**, localizado no canto superior direito do painel.

#### Acompanhamento da Sessão de Julgamento Virtual

3ª TURMA ESPECIALIZADA - 29/07/2025 a 12/08/2025

PAUTA 2 - APELAÇÃO CÍVEL Nº [REDACTED]

RELATOR: Desembargadora Federal LETICIA [REDACTED]

JULGAMENTO: Mérito

STATUS: Incluído

## 4

## Esclarecimentos sobre matéria de fato

Durante o julgamento virtual, os advogados e procuradores poderão, **exclusivamente por meio do e-Proc**, apresentar esclarecimentos de matéria de fato, os quais serão disponibilizados em tempo real no painel da sessão.

O esclarecimento é apresentado por meio do botão **“Incluir Esclarecimento de Matéria de Fato”**, disponível na tela de acompanhamento da sessão virtual, conforme imagem ilustrativa abaixo:

**Previsão de Votação**

**Relatora:**  
LUCIANE (GAB12)  
Votando nesta Sessão

**Acompanham relatora:**  
LEANDRO (GAB12)  
Votando nesta Sessão

**Total de votos: 2**

**Fundamentação/Tese**  
negar provimento ao recurso

**Divergência:**  
MARCELO (GAB13)  
Votando nesta Sessão

**Total de votos: 1**

**Fundamentação/Tese**  
dar provimento ao recurso

**Manifestações**

**Divergência**  
MARCELO (Des. Federal)  
Este é o texto da divergência.  
Voto por dar provimento ao recurso.  
+ Ver mais

**Acompanha o(a) Relator(a)**  
LEANDRO (Des. Federal)

**+ Incluir Esclarecimento de matéria de fato**  
09/07/2025 15:49:35

Ao clicar no botão “**Incluir Esclarecimento de Matéria de Fato**”, o sistema abrirá a caixa mostrada abaixo para preenchimento do texto. Após digitá-lo, clique no botão “**Salvar**”:

A caixa de diálogo possui o título "Incluir Esclarecimento de matéria de fato" no topo à esquerda e um ícone de fechar (X) no topo à direita. Abaixo do título, há um botão azul "Salvar" no canto superior direito. O corpo principal da caixa contém o rótulo "Esclarecimento de matéria de fato:" seguido por uma grande área de texto vazia para digitação. Uma seta vermelha aponta para o botão "Salvar".

O texto de esclarecimento que foi apresentado será mostrado no painel da sessão de julgamento, na área de **Manifestações**, com a identificação do nome do Advogado e nº da sua OAB.

O painel "Manifestações" exibe uma lista de manifestações. A primeira manifestação, intitulada "Esclarecimento de matéria de fato", é destacada com uma seta vermelha. Ela mostra o nome do advogado "sílvia" e o número da OAB "( )". Abaixo, há uma caixa de texto com o conteúdo "Texto dos esclarecimentos sobre matéria de fato...". No canto superior direito do painel, há um botão "+ Incluir Esclarecimento de matéria de fato" e uma data/hora "09/07/2025 16:00:10". Uma seta vermelha aponta para a caixa de texto da manifestação.