

PLANO DE LOGÍSTICA SUSTENTÁVEL SJRJ



RELATÓRIO DE DESEMPENHO DO PLANO DE LOGÍSTICA SUSTENTÁVEL DA SJRJ



SUMÁRIO

INTRODUÇÃO.....	3
Eixo 1: USO RACIONAL DE INSUMOS E MATERIAIS.....	4
Eixo 2: ENERGIA ELÉTRICA	5
Eixo 3: ÁGUA E ESGOTO	6
Eixo 4: GESTÃO DE RESÍDUOS.....	7
Eixo 5: QUALIDADE DE VIDA NO AMBIENTE DE TRABALHO.....	8
Eixo 6: SENSIBILIZAÇÃO E CAPACITAÇÃO	9
Eixo 7: CONTRATAÇÕES SUSTENTÁVEIS	10
Eixo 8: DESLOCAMENTO	11
PAPEL	12
COPOS DESCARTÁVEIS.....	13
IMPRESSÃO.....	14
ÁGUA ENVASADA EM EMBALAGENS PLÁSTICA	15
TELEFONIA.....	16
ÁGUA E ESGOTO.....	17
REFORMAS.....	18
LIMPEZA.....	19
VIGILÂNCIA	20
VEÍCULOS.....	21
COMBUSTÍVEIS.....	23
QUALIDADE DE VIDA	24
CAPACITAÇÃO SOCIOAMBIENTAL	25
AÇÕES DE QUALIDADE DE VIDA NO AMBIENTE DE TRABALHO	27
Orientações de Saúde	27
Campanhas de Saúde.....	28
Programas de Saúde	29
Ações em saúde e qualidade de vida	29
Absenteísmo.....	29
Sensibilização e capacitação.....	30
AÇÕES SOLIDÁRIAS.....	30
CICLO DE AÇÕES DE SUSTENTABILIDADE	30
pARTICIPAÇÃO EM EVENTOS.....	31
AÇÕES DA SEÇÃO JUDICIÁRIA DO RIO DE JANEIRO EM 2020.....	31
Avaliação do transporte periódico para as subseções.....	31
Plano de gestão de resíduos sólidos	31
Reestruturação da coleta seletiva	32
Consolidação dos critérios de licitações sustentáveis	32

RELATÓRIO DE DESEMPENHO DO PLS SJRJ 2020

INTRODUÇÃO

O Plano de Logística Sustentável (PLS) é uma ferramenta de planejamento e gestão que estabelece objetivos, responsabilidades, ações, metas e outros mecanismos de gerenciamento que buscam a eficiência dos gastos públicos, a melhoria da gestão de recursos e o aperfeiçoamento de processos de trabalho, considerando as práticas de sustentabilidade nos seus aspectos ambientais, sociais e econômicos.

Este documento apresenta o Relatório de Desempenho de 2020 relativo à edição do PLS de 2018 publicado por meio da portaria JFRJ-POR-2018/00261, de 8 de agosto de 2018.

O relatório de desempenho foi dividido inicialmente nos eixos temáticos definidos pela Resolução CNJ nº 201/2015:

Eixo 1: Uso racional de insumos e materiais

Eixo 2: Energia elétrica

Eixo 3: Água e esgoto

Eixo 4: Gestão de resíduos

Eixo 5: Qualidade de vida no ambiente de trabalho

Eixo 6: Sensibilização e capacitação contínua

Eixo 7: Contratações sustentáveis

Eixo 8: Deslocamento de pessoal, bens e materiais

Em cada um desses eixos são apresentadas metas e resultados obtidos no ano de 2020. É importante destacar que se trata de um ano atípico, face a adoção do trabalho remoto para a maior parte dos setores, desde meados de março, em função da pandemia da Covid-19. Em razão da adoção do regime de plantão extraordinário estabelecido em março de 2020 por meio da Resolução nº 313/2020/CNJ, que suspendeu o trabalho presencial de magistrados, servidores, estagiários e colaboradores nas unidades judiciárias, assegurando a manutenção dos serviços essenciais em cada Tribunal.

EIXO 1: USO RACIONAL DE INSUMOS E MATERIAIS

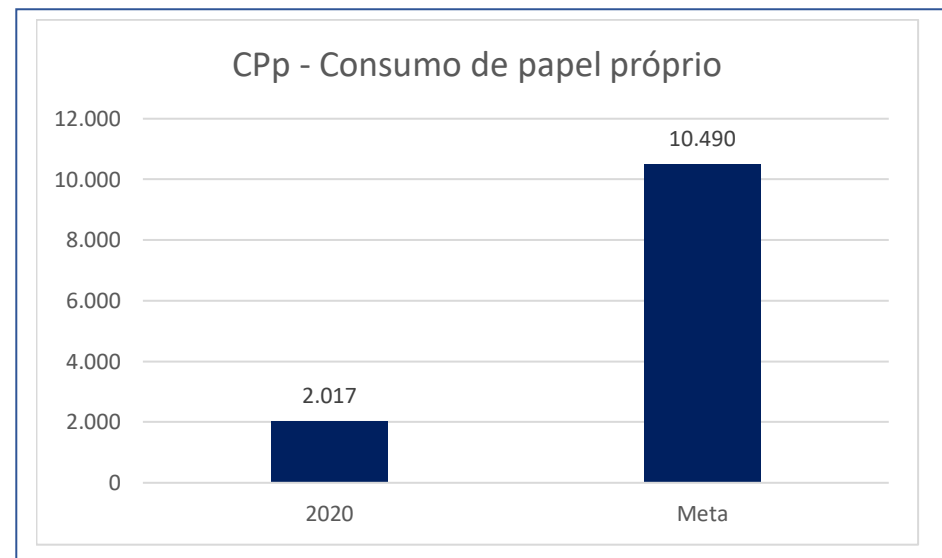
INDICADOR E META

Indicador	CPp - Consumo de papel próprio
Meta	Reduzir 5% de consumo de papel em relação ao consumo registrado em 2019

As ações propostas para o atingimento da meta:

- Campanha de economia de papel nas subseções;
- Limitação na distribuição feita pelo almoxarifado (já iniciada em setembro de 2019);
- Trabalho junto à Coordenadoria de Controle de Mandados (SAJ) para pensar o grande consumo de papel dessa unidade (aprox. 300 resmas/mês), propondo estudo sobre os procedimentos internos e a impressão.

Ações não foram implementadas



SÉRIE HISTÓRICA DE CONSUMO DE PAPEL

INDICADOR	2015	2016	2017	2018	2019	2020
CPp - Consumo de papel próprio	22.705	17.011	17.147	14.591	11.042	2.017
GPp - Gasto com papel próprio	R\$ 205.125,00	R\$ 181.283,04	R\$ 186.317,14	R\$ 219.848,11	R\$ 158.442,00	R\$ 28.208,82

EIXO 2: ENERGIA ELÉTRICA

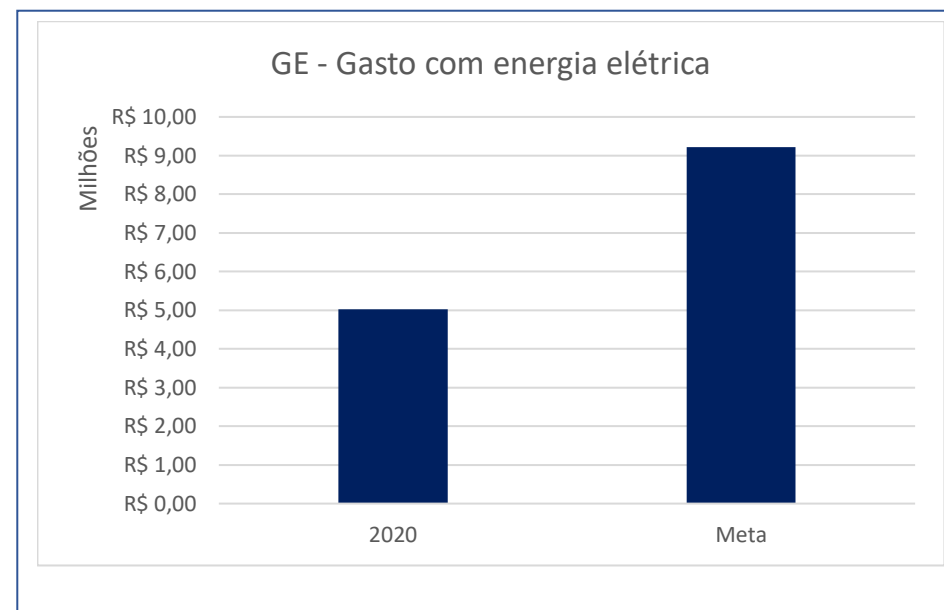
INDICADOR E META

Indicador	GE - Gasto com energia elétrica
Meta	Reduzir 12,5% do gasto com energia em relação ao ano de 2019.

As ações a serem propostas para o atingimento desta meta são:

- Campanha de conscientização a ser elaborada pela SEDIV com auxílio da SEAMB;
- Recomendação de medidas institucionais à alta administração:
 - a) Deslocamento do horário de trabalho para não haver consumo significativo em horários de pico e consequente tarifa mais elevada;
 - b) Redução do horário de funcionamento dos aparelhos de ar-condicionado;
 - c) Estudo para a redução da área climatizada, inclusive com a adoção do Teletrabalho.

Ações não foram implementadas.



SÉRIE HISTÓRICA DE GASTO COM ENERGIA

INDICADOR	2015	2016	2017	2018	2019	2020
CE - Consumo de energia elétrica	14.790.446	11.333.802	10.165.646	10.469.251	12.234.604	5.693.546
GE - Gasto com energia elétrica	R\$ 11.052.621,34	R\$ 9.270.078,72	R\$ 8.556.428,25	R\$ 10.229.085,17	R\$ 10.535.944,77	R\$ 5.024.917,15

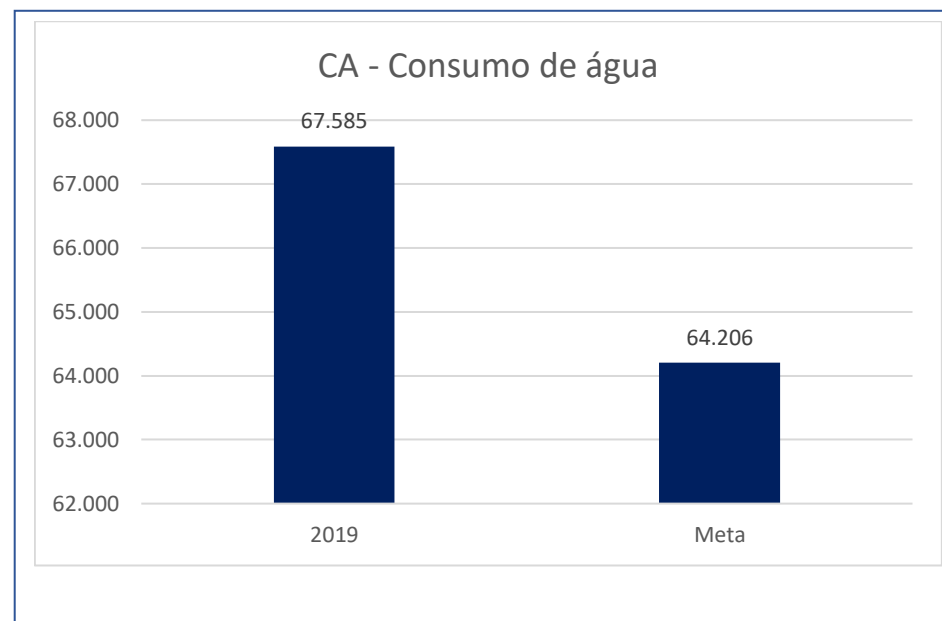
EIXO 3: ÁGUA E ESGOTO

INDICADOR E META

Indicador	CA - Consumo de água
Meta	Reduzir em 10% o consumo de água em relação ao ano de 2019.

As ações a serem propostas para o atingimento desta meta são:

- Campanha de conscientização a ser elaborada pela SEDIV com auxílio da SEAMB;
- Sugestão de implementação de vistoria hidráulica visando fazer manutenção das instalações em busca de vazamentos e regulagem dos disparos de descarga e torneiras longos demais.



SÉRIE HISTÓRICA DE CONSUMO DE ÁGUA E ESGOTO

INDICADOR	2015	2016	2017	2018	2019	2020
CA - Consumo de água	75.702	65.557	57.995	57.890	67.585	53.494
GA - Gasto com água	R\$ 1.022.712,00	R\$ 935.953,20	R\$ 942.071,42	R\$ 992.326,47	R\$ 1.106.924,28	R\$ 782.894,61

EIXO 4: GESTÃO DE RESÍDUOS

INDICADOR E META

Indicador	TMR - Total de materiais destinados à reciclagem
Meta	50% de seleção de recicláveis.

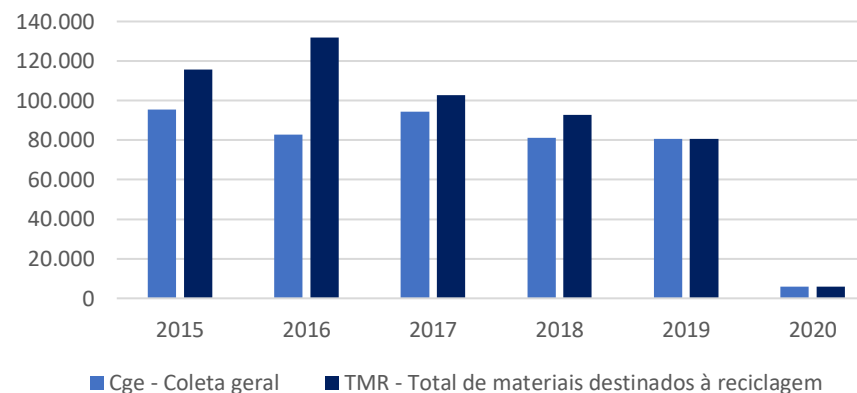
As ações a serem propostas para o atingimento desta meta são:

- Reestruturação da coleta seletiva (nova sinalização e campanha de conscientização)

Observação: Nesse caso a meta está indiretamente ligada ao indicador da resolução CNJ 201/15, pois relaciona o quantitativo de material reciclável ao total de resíduos descartados, que não é alvo da resolução.

Devido à pandemia, a quantidade de resíduos gerada ficou muito abaixo da média, pois durante o ano de 2020, o trabalho antes realizado presencialmente nos prédios da capital foi feito, majoritariamente, de forma remota.

Coleta geral e Total de materiais destinados à reciclagem



SÉRIE HISTÓRICA DE GESTÃO DE RESÍDUOS

INDICADOR	2015	2016	2017	2018	2019	2020
Cge - Coleta geral	95.430	82.870	94.500	81.150	80.520	5.940
TMR - Total de materiais destinados à reciclagem	115.625	131.910	102.630	92.870	80.520	5.940

EIXO 5: QUALIDADE DE VIDA NO AMBIENTE DE TRABALHO

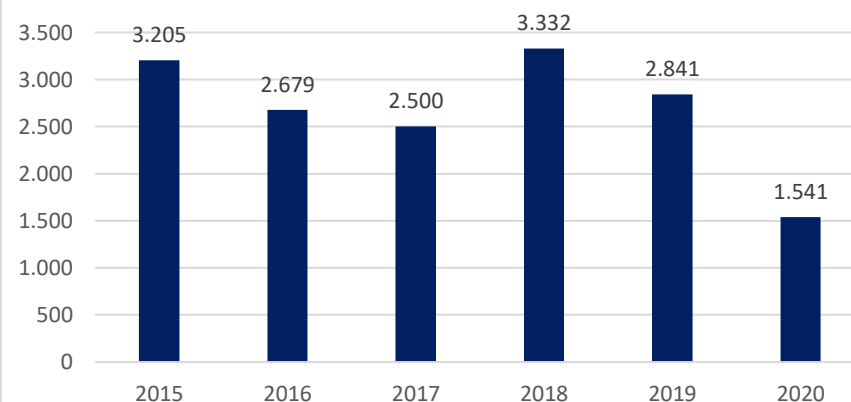
INDICADOR E META

Meta	20% de participação no exame periódico de saúde. Não foi possível aferir a meta pois, devido à pandemia, não houve exames periódicos em 2020.
------	--

As ações a serem propostas para o atingimento desta meta são:

- Campanha de divulgação.

PVQ - Participação em ações de qualidade de vida



SÉRIE HISTÓRICA DE QUALIDADE DE VIDA NO AMBIENTE DE TRABALHO

INDICADOR	2015	2016	2017	2018	2019	2020
PVQ - Participação em ações de qualidade de vida	3.205	2.679	2.500	3.332	2.841	1.541

EIXO 6: SENSIBILIZAÇÃO E CAPACITAÇÃO

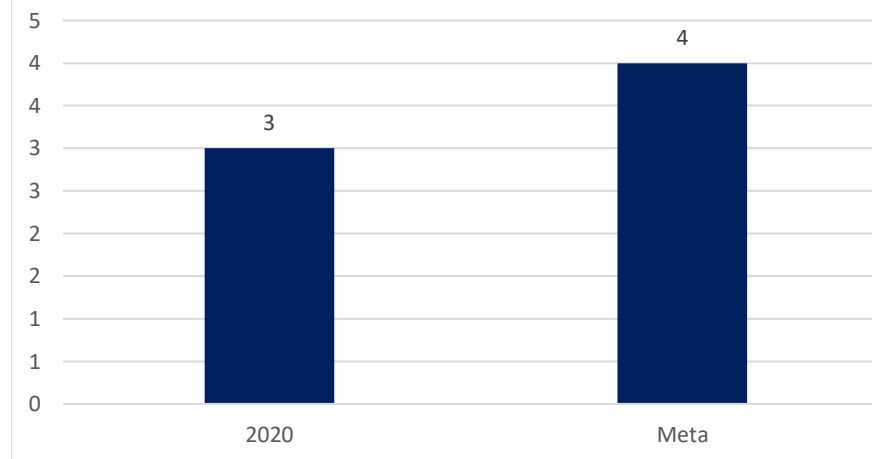
INDICADOR E META

Indicador	ACap - Ações de capacitação e sensibilização
Meta	Realizar 4 eventos ao longo do ano.

As ações a serem propostas para o atingimento desta meta são: -

- Elaboração de um Ciclo de Ações Socioambientais com temas variados relacionados ao assunto;
- Campanha de divulgação das ações do ciclo.

ACap - Ações de capacitação e sensibilização



SÉRIE HISTÓRICA DE AÇÕES DE CAPACITAÇÃO E SENSIBILIZAÇÃO

INDICADOR	2015	2016	2017	2018	2019	2020
ACap - Ações de capacitação e sensibilização	6	4	4	5	6	3

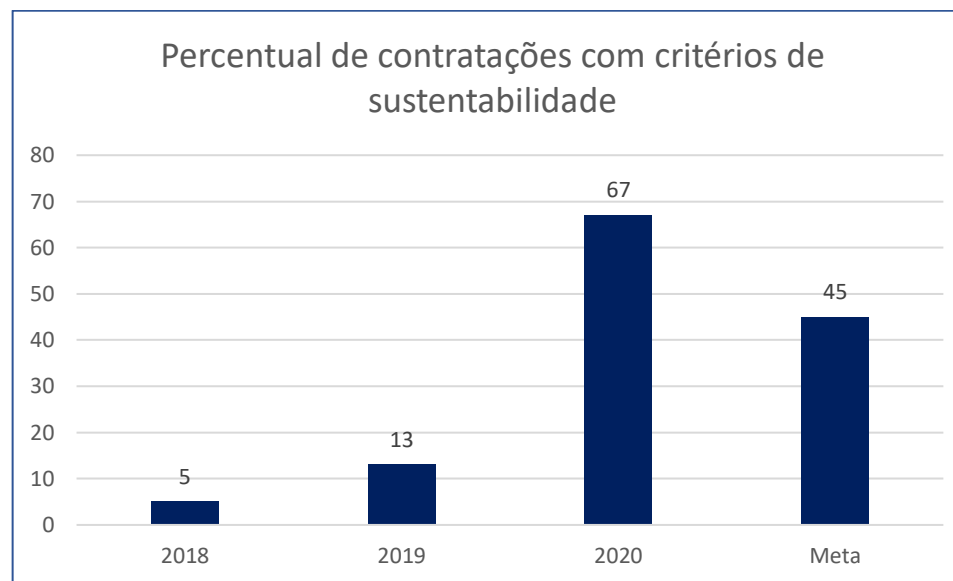
EIXO 7: CONTRATAÇÕES SUSTENTÁVEIS

INDICADOR E META

Indicador	Percentual de contratações com critérios de sustentabilidade (sem referência na Res. CNJ 201/15)
Meta	50% das contratações

As ações a serem propostas para o atingimento desta meta:

- Divulgação do uso do Guia nacional de licitações sustentáveis da AGU;
- Recomendação de estudo do processo de trabalho para inserção das informações de sustentabilidade na aquisição em um campo no SIGA-DOC que permita que seja feita uma avaliação quantitativa automaticamente.
- Observação: Embora o eixo 7 esteja contemplado no artigo 16 da resolução CNJ 201/15, não há indicador ligado a ele em seu anexo I.



SÉRIE HISTÓRICA DE AÇÕES DE CAPACITAÇÃO E SENSIBILIZAÇÃO

INDICADOR	2018	2019	2020	Meta
Percentual de contratações com critérios de sustentabilidade	5	13	67	45

EIXO 8: DESLOCAMENTO

Indicador: Valor gasto em transporte (sem referência na Res. CNJ 201/15).

Meta: Não foi definida.

As ações a serem propostas para o atingimento desta meta são:

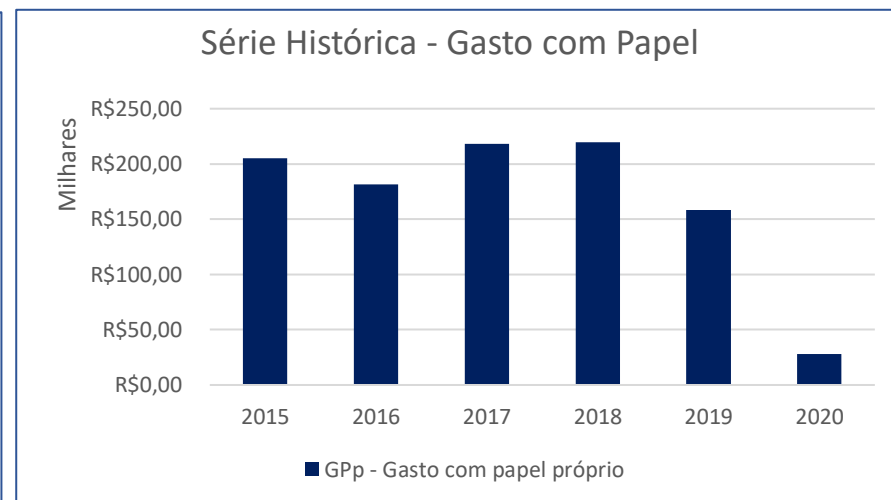
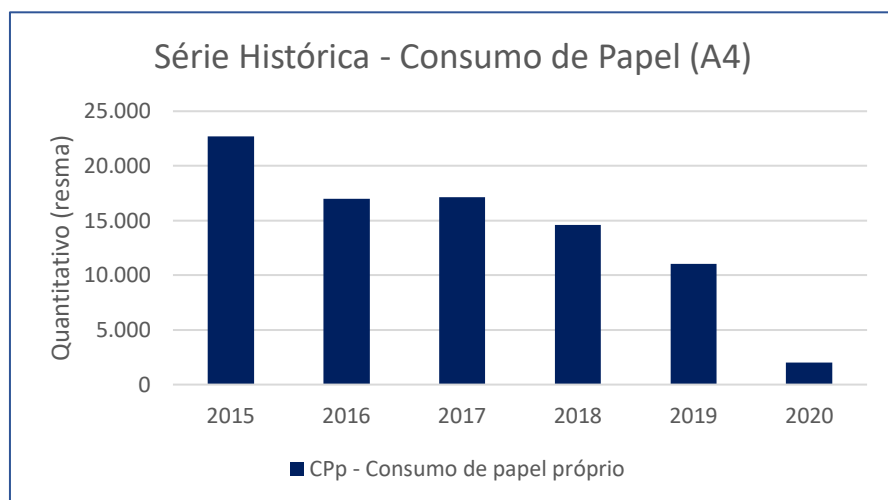
- Redução da frequência de transporte na capital
- Estudo NSEG para redução do transporte para as subseções
- Proibição do uso dos carros das subseções para transporte para a capital

EVOLUÇÃO DOS DEMAIS INDICADORES

PAPEL

Série Histórica – 2015 - 2020

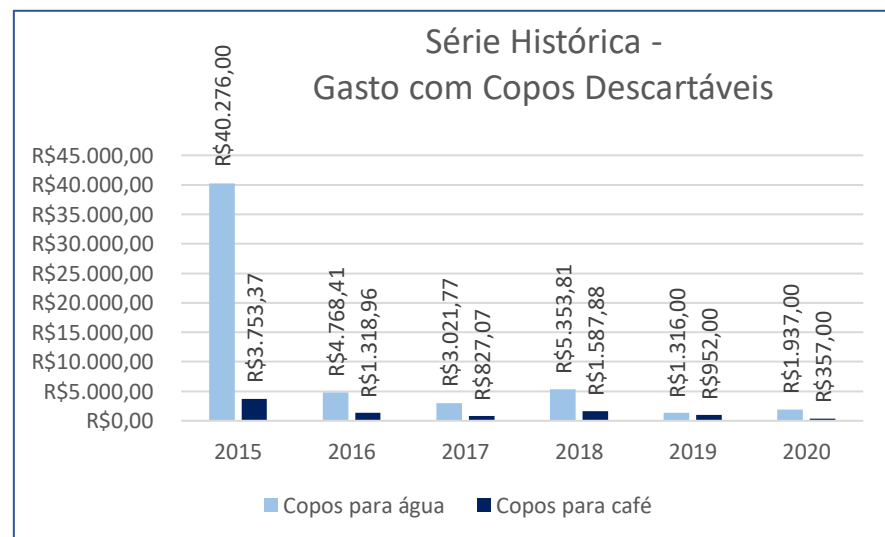
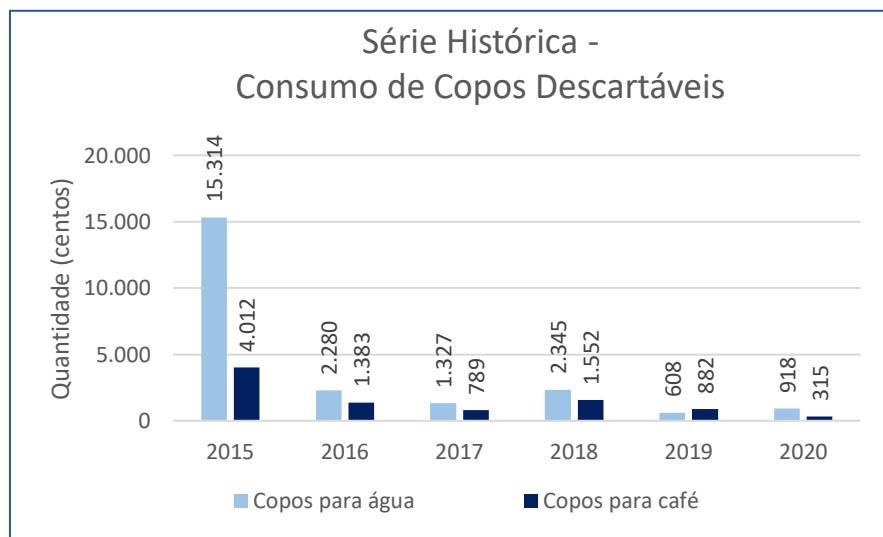
INDICADOR	2015	2016	2017	2018	2019	2020
CPp – Consumo de papel próprio	22.705	17.011	17.147	14.591	11.042	2.017
GPp - Gasto com papel próprio	R\$205.125,00	R\$181.283,04	R\$ 218.154,55	R\$ 219.848,11	R\$ 158.442,00	R\$28.208,82



Copos Descartáveis

Série Histórica – 2015 -2020

INDICADOR	2015	2016	2017	2018	2019	2020
CCa - Consumo de copos descartáveis para água	15.314	2.280	1.327	2.345	608	918
CCc - Consumo de copos descartáveis para café	4.012	1.383	789	1.552	882	315
CCt - Consumo de copos descartáveis total	19.326	3.663	2.116	3.897	1.490	1.233
GCa - Gasto com copos descartáveis para água	R\$40.276,00	R\$4.768,41	R\$3.021,77	R\$5.353,81	R\$1.316,00	R\$1.937,00
GCc - Gasto com copos descartáveis para café	R\$3.753,37	R\$1.318,96	R\$827,07	R\$1.587,88	R\$952,00	R\$357,00
GCt - Gasto com copos descartáveis total	R\$44.029,37	R\$6.087,37	R\$3.848,84	R\$6.941,69	R\$2.268,00	R\$2.294,00

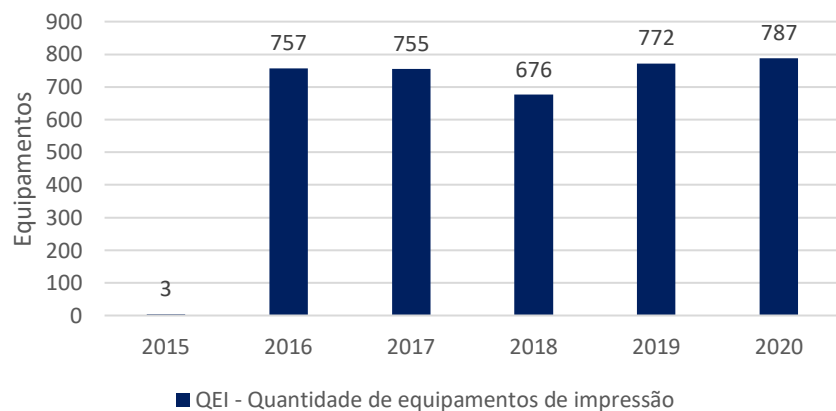


Impressão

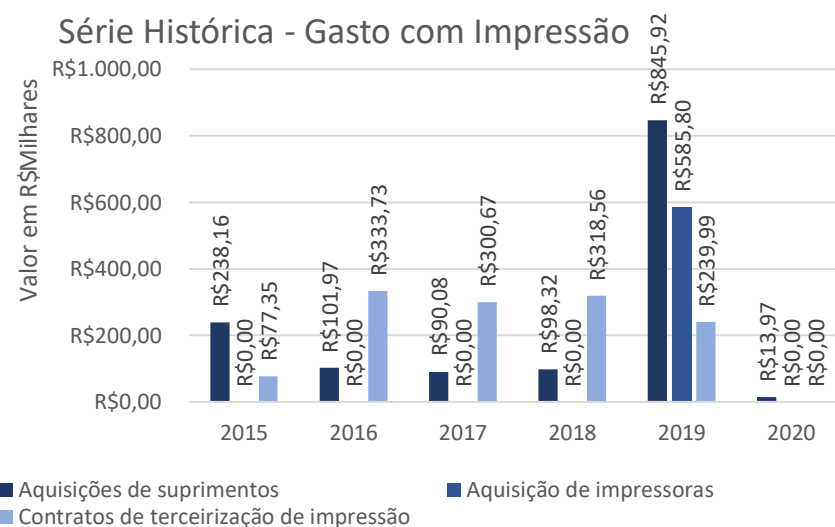
Série Histórica – 2015 - 2020

INDICADOR	2.015	2.016	2017	2.018	2.019	2020
QEI - Quantidade de equipamentos de impressão	3	757	755	676	772	787
GAs - Gasto com aquisições de suprimentos	R\$238.163,00	R\$101.969,37	R\$90.081,50	R\$98.315,37	R\$845.924,90	R\$13.967,90
GAi - Gasto com aquisição de impressoras	R\$0,00	R\$0,00	R\$0,00	R\$0,00	R\$585.795,00	R\$0,00
GCo - Gasto com contratos de terceirização de impressão	R\$77.351,72	R\$333.734,94	R\$300.673,27	R\$318.558,86	R\$239.985,50	R\$0,00

Série Histórica - Quantidade de Equipamentos de Impressão



Série Histórica - Gasto com Impressão

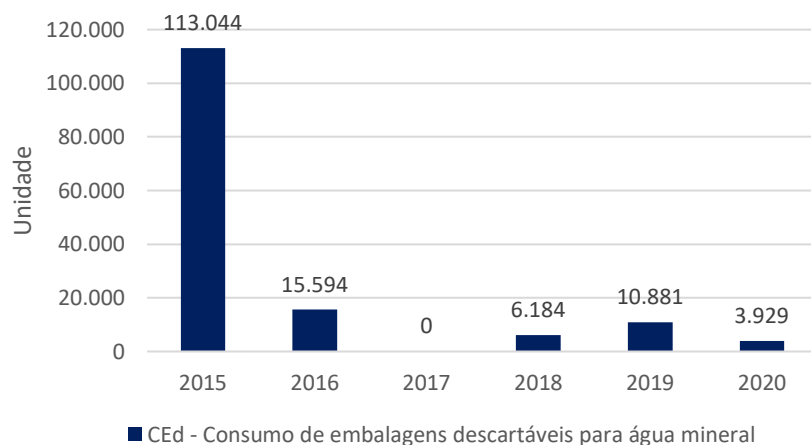


Água Envasada em Embalagens Plástica

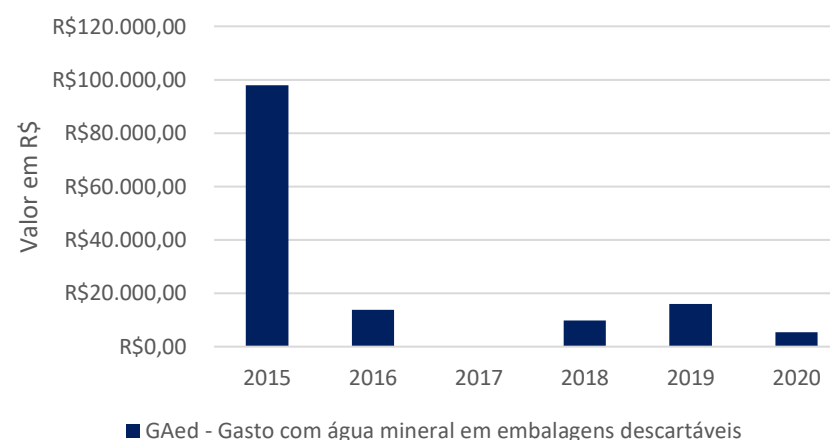
Série Histórica – 2015 - 2020

INDICADOR	2015	2016	2017	2018	2019	2020
CEd - Consumo de embalagens descartáveis para água mineral	113.044	15.594	0	6.184	10.881	3.929
GAed - Gasto com água mineral em embalagens descartáveis	R\$97.996,82	R\$13.722,72	R\$0,00	R\$9.832,56	R\$15.985,43	R\$5.360,44

Série Histórica - Consumo de Água Envasada em Embalagem Descartável



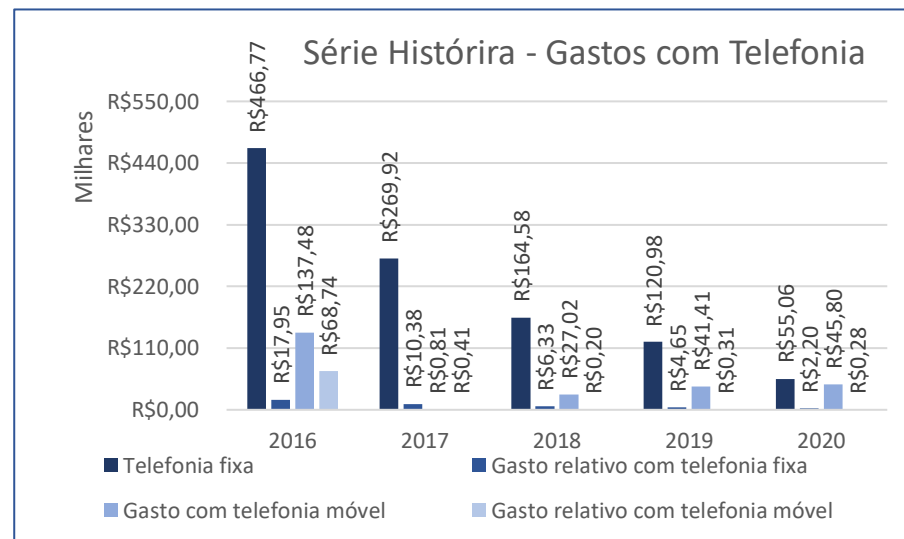
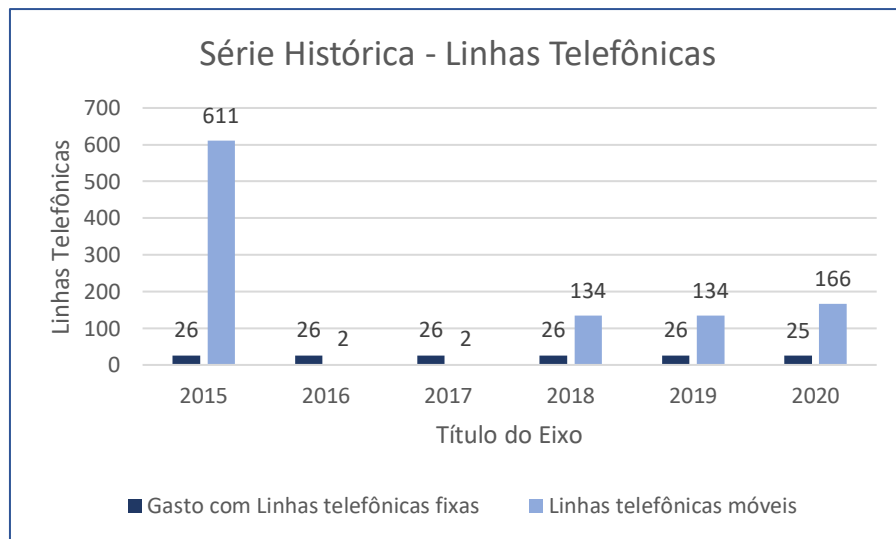
Série Histórica - Gasto com Água Mineral em Embalagem Descartável



Telefonia

Série Histórica 2015 – 2020

INDICADOR	2015	2016	2017	2018	2019	2020
GTf - Gasto com telefonia fixa	R\$637.347,18	R\$466.768,65	R\$269.921,71	R\$164.581,26	R\$120.984,07	R\$55.064,92
LTf - Linhas telefônicas fixas	26	26	26	26	26	25
GRTf - Gasto relativo com telefonia fixa	R\$24.513,35	R\$17.952,64	R\$10.381,60	R\$6.330,05	R\$4.653,23	R\$2.202,60
GTm - Gasto com telefonia móvel	R\$472.372,04	R\$137.480,05	R\$811,82	R\$27.017,03	R\$41.413,91	R\$45.801,55
LTm - Linhas telefônicas móveis	611	2	2	134	134	166
GRTm - Gasto relativo com telefonia móvel	R\$773,11	R\$68.740,03	R\$405,91	R\$201,62	R\$309,06	R\$275,91

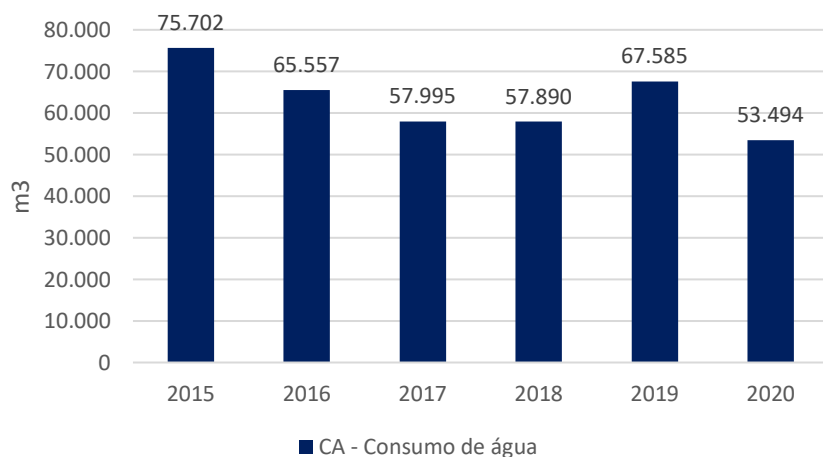


Água e Esgoto

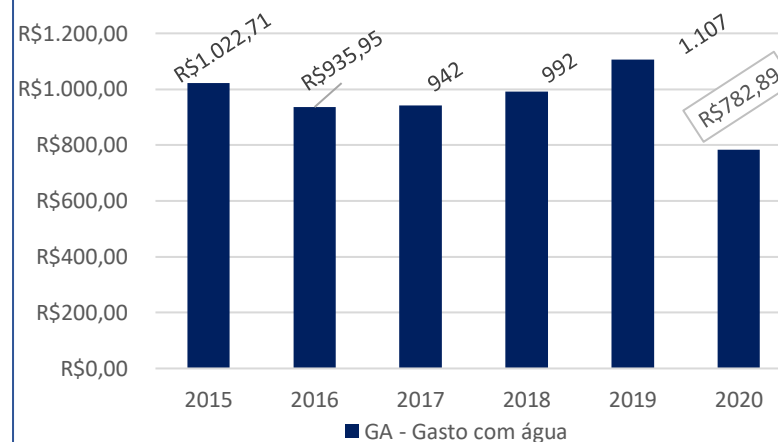
Série Histórica 2015 - 2020

INDICADOR	2015	2016	2017	2018	2019	2020
CA - Consumo de água	75702	65.557	57.995	57.890	67.585	53.494
CRA - Consumo relativo de água	1	1	1	1	1	1
GA - Gasto com água	R\$1.022.712,00	R\$935.953,20	942.071	992.326	1.106.924	R\$782.894,61
GRA - Gasto relativo com água	10,61	R\$9,71	R\$9,73	R\$10,25	R\$9,93	R\$8,09

Série Histórica - Consumo de Água



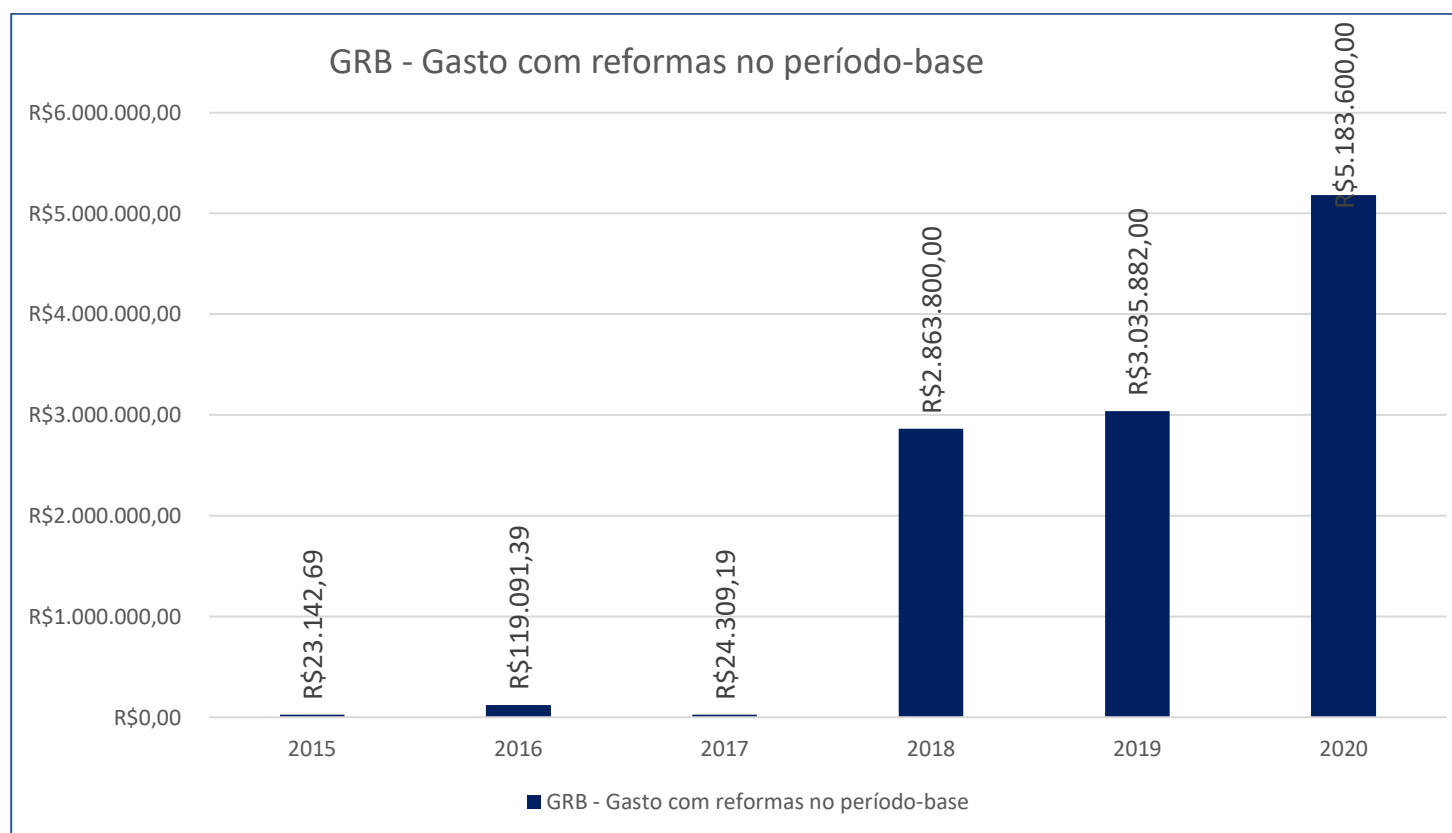
Série Histórica - Gasto com Consumo de Água



Reformas

Série Histórica 2015 - 2020

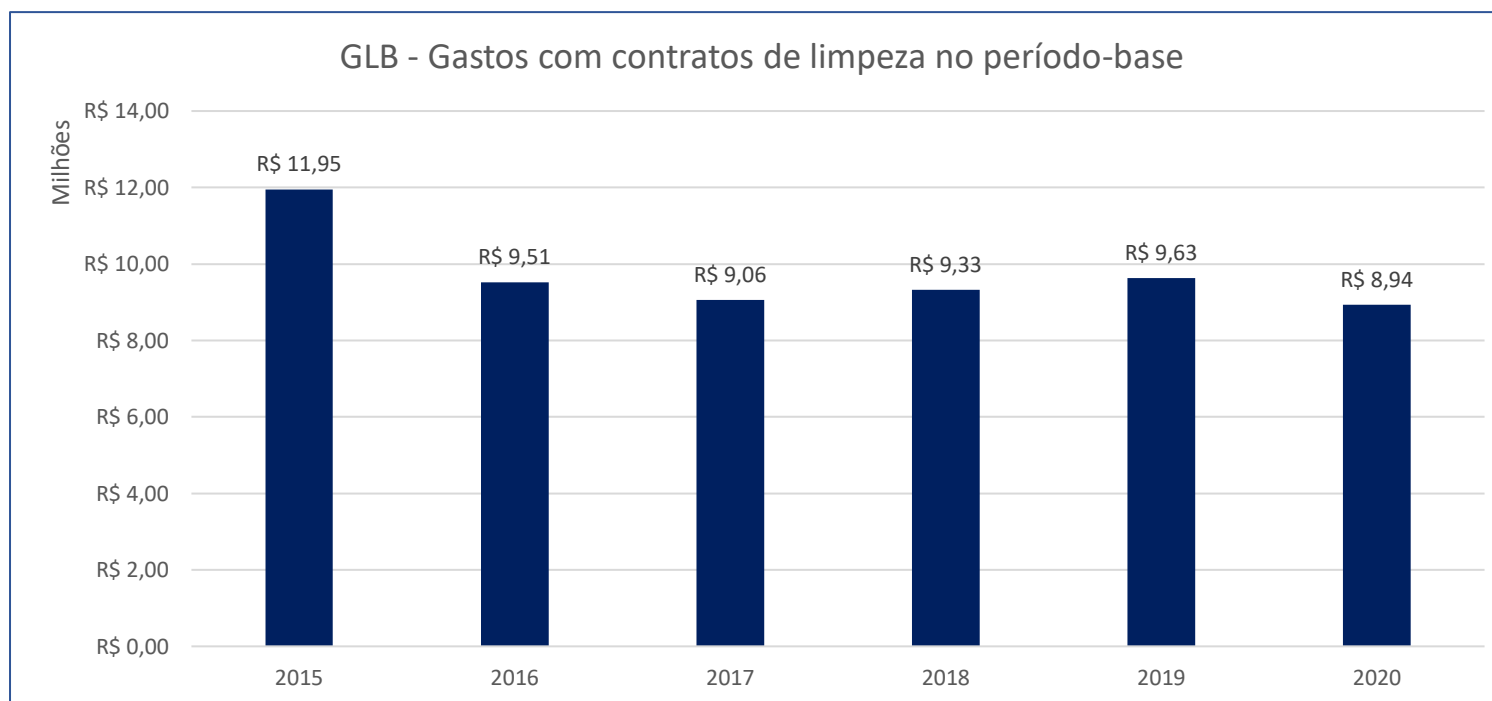
INDICADOR	2015	2016	2017	2018	2019	2020
GRB - Gasto com reformas no período-base	R\$23.142,69	R\$119.091,39	R\$24.309,19	R\$2.863.800,00	R\$3.035.882,00	R\$5.183.600,00



Limpeza

Série Histórica 2015 - 2020

INDICADOR	2015	2016	2017	2018	2019	2020
GLB - Gastos com contratos de limpeza no período-base	R\$11.948.745,13	R\$9.514.276,11	R\$9.056.971,44	R\$9.328.029,78	R\$9.633.331,13	R\$8.935.927,52
m²Cont - Área contratada	96.346,00	96.346,00	96.789,00	96.421,30	111445	96789
GRL - Gasto relativo com contratos de limpeza	R\$124,02	R\$98,75	R\$93,57	R\$96,74	R\$86,44	R\$92,32

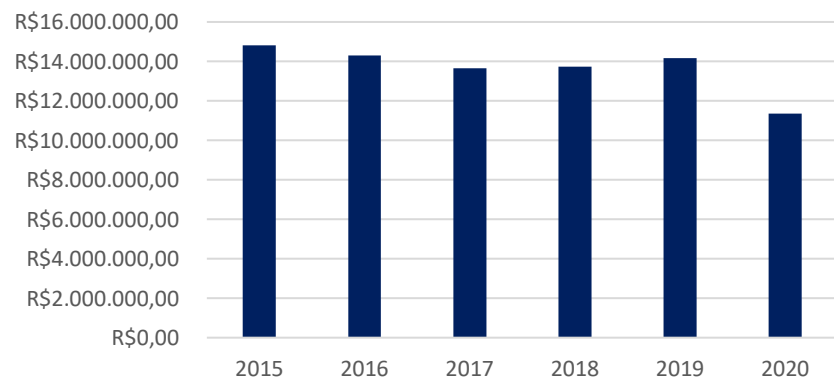


Vigilância

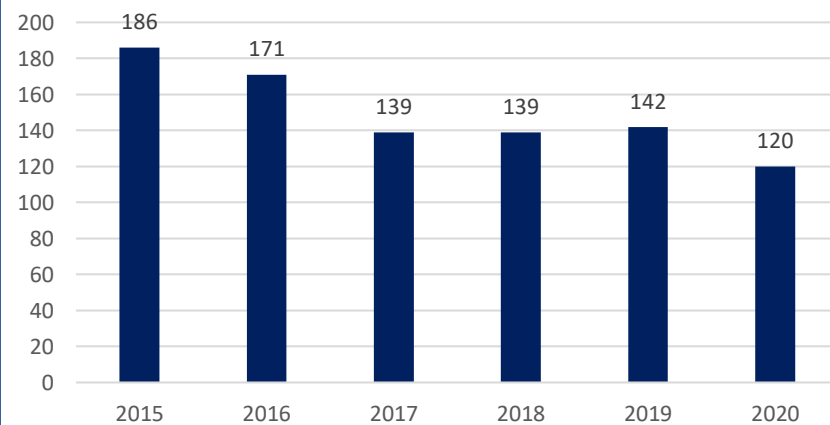
Série Histórica 2015 - 2020

INDICADOR	2015	2016	2017	2018	2019	2020
GVab - Gastos com contratos de vigilância armada no período-base	R\$14.821.940,28	R\$14.291.141,16	R\$13.665.948,39	R\$13.721.495,65	R\$14.168910,78	R\$11.345.423,11
QVab - Quantidade de postos de vigilância armada	186	171	139	139	142	120
GRVa - Gasto relativo com vigilância armada	R\$79.687,85	R\$83.573,92	R\$98.316,18	R\$98.715,80	R\$99.781,06	R\$94.545,19

Gastos com contratos de vigilância armada no período-base



Quantidade de postos de vigilância armada

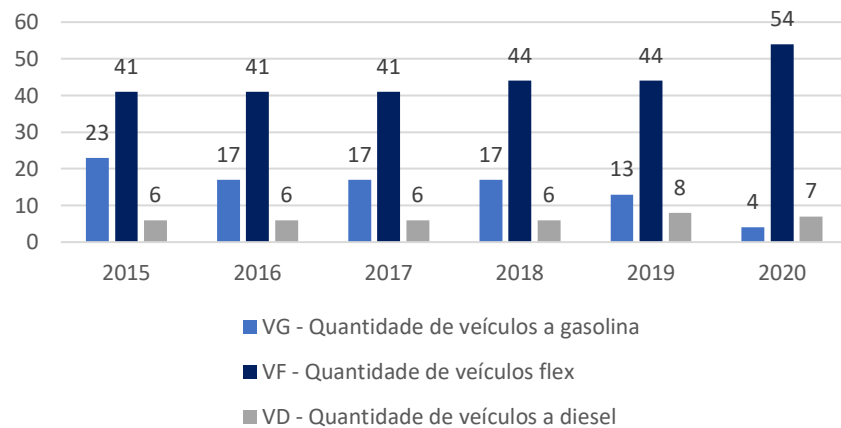


Veículos

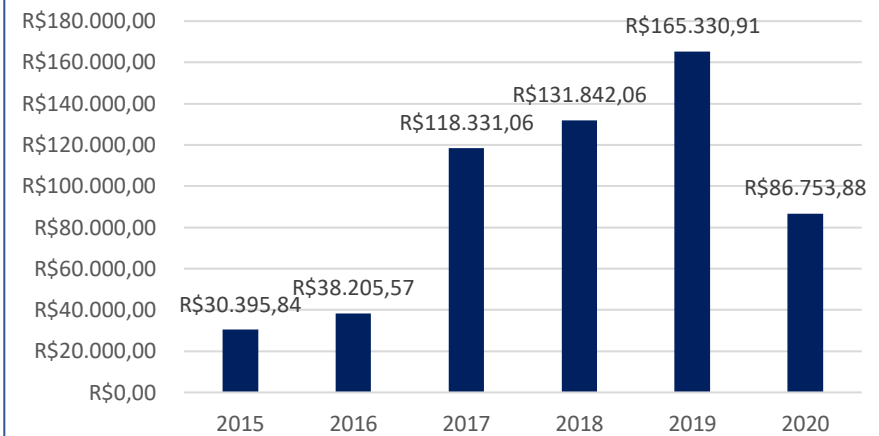
Série Histórica 2015 - 2020

INDICADOR	2015	2016	2017	2018	2019	2020
Km - Quilometragem	264.813	203.969	226.106	235.942	271.093	101.158
VG - Quantidade de veículos a gasolina	23	17	17	17	13	4
VF - Quantidade de veículos flex	41	41	41	44	44	54
VD - Quantidade de veículos a diesel	6	6	6	6	8	7
QVe - Quantidade de veículos	70	64	64	67	65	65
QVs - Quantidade de veículos de serviço	48	43	43	35	44	31
QVm - Quantidade de veículos para transporte de magistrados	22	21	21	18	21	34
Gmv - Gasto com manutenção de veículos	R\$30.395,84	R\$38.205,57	R\$118.331,06	R\$131.842,06	R\$165330,91	R\$86.753,88
GRmv - Gasto relativo com manutenção dos veículos	R\$434,23	R\$596,96	R\$1.848,92	R\$1.967,79	R\$2543,55	R\$1334,67

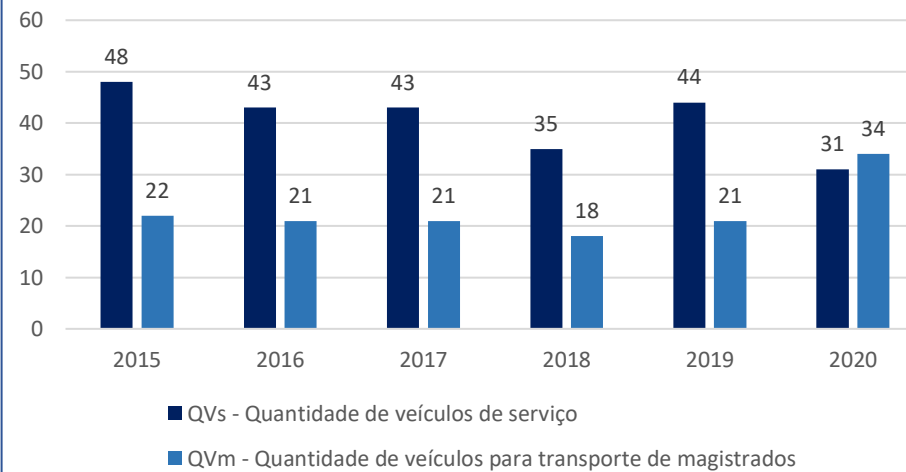
Quantidade de Veículos



Gasto com manutenção de veículos



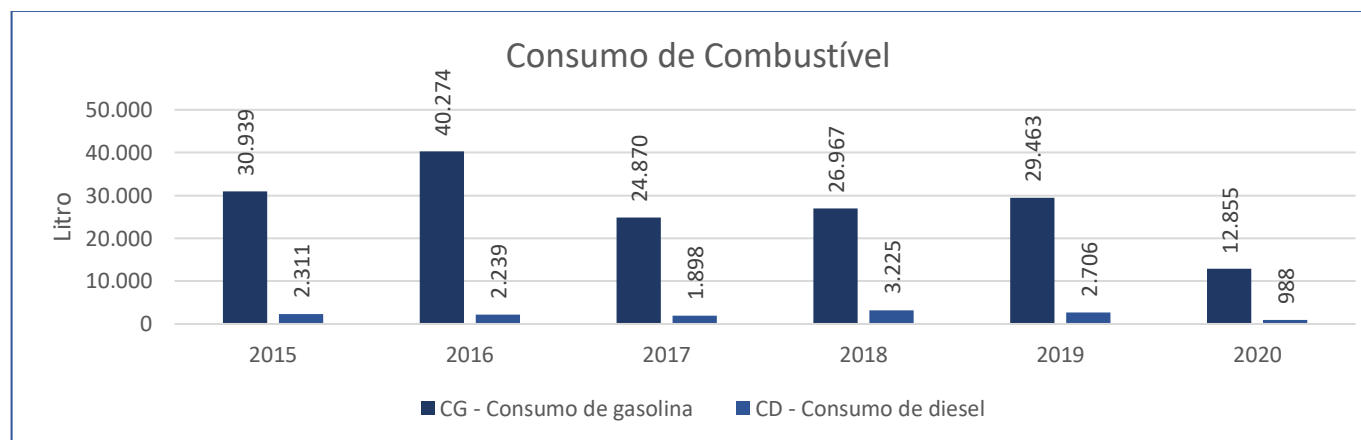
Quantidade de serviço



Combustíveis

Série Histórica 2015 - 2020

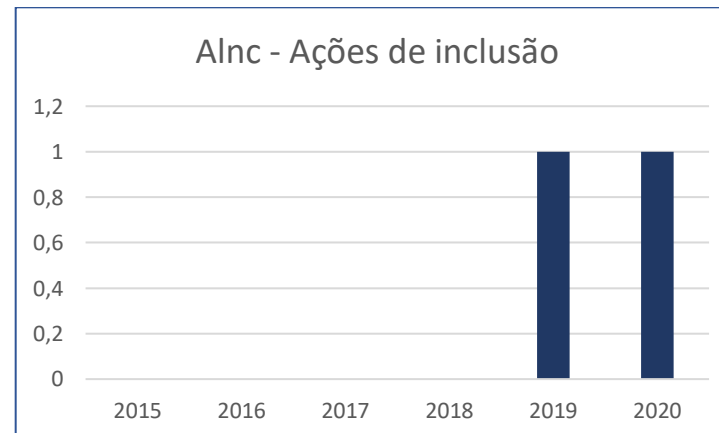
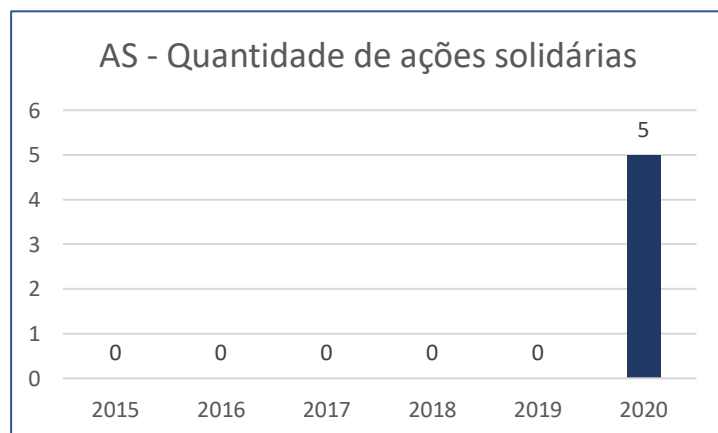
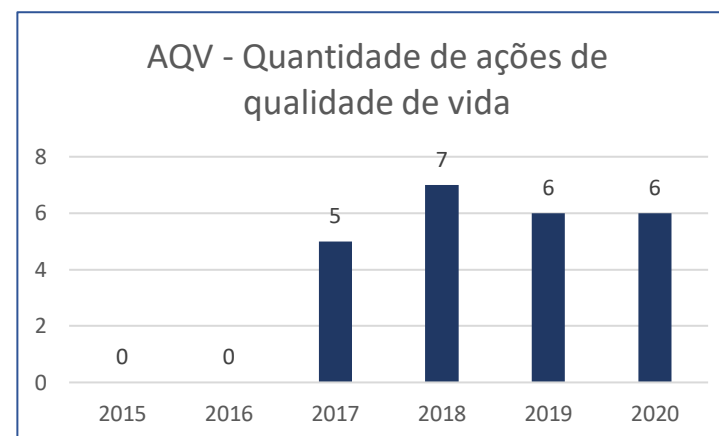
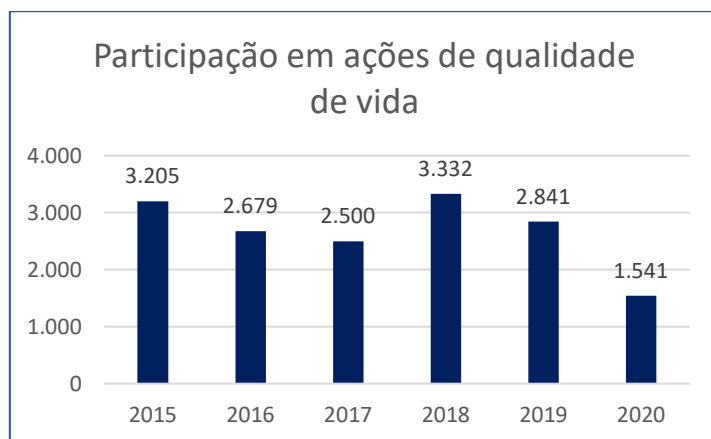
INDICADOR	2015	2016	2017	2018	2019	2020
CG - Consumo de gasolina	30.939	40.274	24.870	26.967	29.463	12.855
CE - Consumo de etanol	0	81	0	0	31	59
CD - Consumo de diesel	2.311	2.239	1.898	3.225	2.706	988
CRag - Consumo relativo de álcool e gasolina	483	696	429	442	nd	nd
CRd - Consumo relativo de diesel	385	373	316	538	nd	nd



Qualidade de Vida

Série Histórica 2015 - 2020

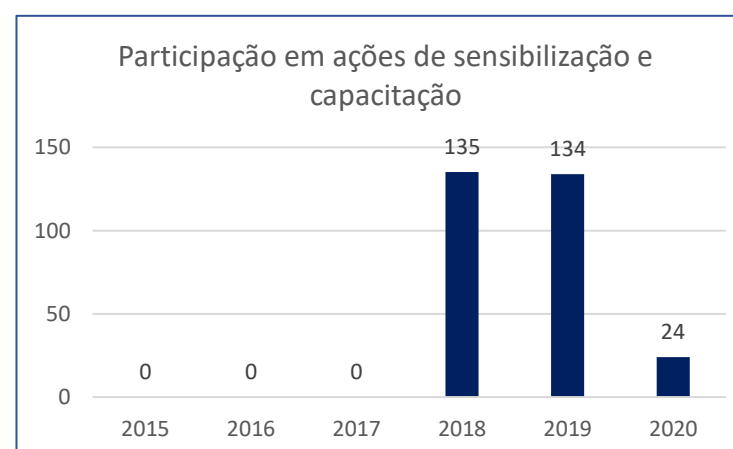
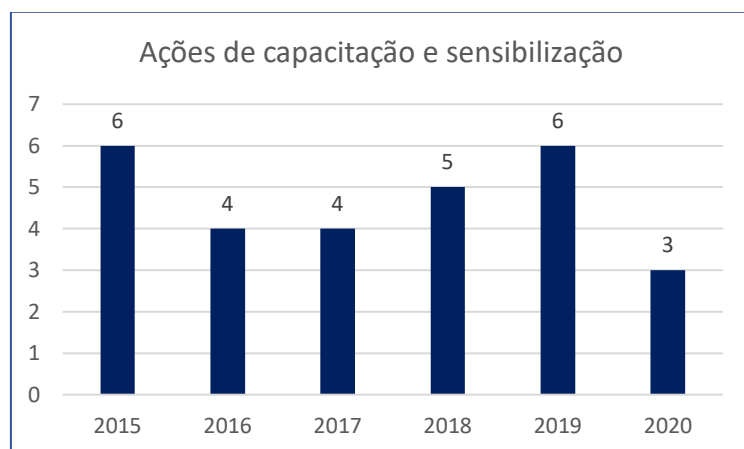
INDICADOR	2015	2016	2017	2018	2019	2020
PVQ - Participação em ações de qualidade de vida	3.205	2.679	2.500	3.332	2.841	1.541
AQV - Quantidade de ações de qualidade de vida	0	0	5	7	6	6
AS - Quantidade de ações solidárias	0	0	0	0	0	5
Alnc - Ações de inclusão	0	0	0	0	1	1



Capacitação Socioambiental

Série Histórica 2015 - 2020

INDICADOR	2015	2016	2017	2018	2019	2020
ACap - Ações de capacitação e sensibilização	6	4	4	5	6	3
PSC - Participação em ações de sensibilização e capacitação	0	0	0	135	134	24



INDICADORES NÃO INCLUÍDOS NOS GRÁFICOS

Seguem listados abaixo os indicadores não considerados para a elaboração dos gráficos. Alguns indicadores possuem valor nulo, outros não são aplicáveis à SJRJ e há ainda alguns cujos dados não foram recebidos pela SEAMB.

Variáveis Gerais	
Magp - Total de Magistrados Providos	0
TPEfet - Total de pessoal do quadro efetivo	2497
TPI - Total de pessoal que ingressou por cessão ou requisição	126
TPSV - Total de pessoal comissionado sem vínculo efetivo	11
Serv - Total de servidores	2634
TFAuxT - Total de trabalhadores terceirizados	211
TFAuxE - Total de estagiários	280
TFAuxJL - Total de juizes leigos	0
TFAuxC - Total de conciliadores	0
TFAuxV - Total de voluntários	0
TFaux - Total da força de trabalho auxiliar	0
FTT - Força de trabalho total de magistrados, servidores e auxiliares	0
m²Total - Área total em metros quadrados	96789
Papel	
CPrp - Consumo de papel reciclado próprio	0
CPnrc - Consumo de papel não-reciclado contratado	0
CPrc - Consumo de papel reciclado contratado	0
CPc - Consumo de papel contratado	0
GPrp - Gasto com papel reciclado próprio	0
Água envasada em embalagem de plástico	
CEr - Consumo de embalagens retornáveis para água mineral	0
GAer - Gasto com água mineral em embalagens retornáveis	0
Impressão	
QI - Quantidade de impressões	0
PEI - Performance dos equipamentos instalados	nd
GAi - Gasto com aquisição de impressoras	0
GCo - Gasto com contratos de terceirização de impressão	0
Impressão	
CRE - Consumo relativo de energia elétrica	58,8243
GRE - Gasto relativo com energia elétrica	51,9162
Limpeza	
GML - Gasto com material de limpeza	0

Gestão de resíduos	
Dpa - Destinação de papel	0
Dpl - Destinação de plásticos	0
Dmt - Destinação de metais	0
Dvd - Destinação de vidros	0
Drs - Destinação de resíduos de saúde	220
Dri - Destinação de resíduos de informática	0
Dsi - Destinação de suprimentos de impressão	0
Dpb - Destinação de pilhas e baterias	0
Dlp - Destinação de lâmpadas	0
Dob - Destinação de resíduos de obras e reformas	0
Vigilância	
GVdb - Gastos com contratos de vigilância desarmada no período-base	0
QVd - Quantidade de postos de vigilância desarmada	0
GRVd - Gasto relativo com vigilância desarmada	nd
Veículos	
VEt - Quantidade de veículos a etanol	0
VGN - Quantidade de veículos a gás natural	0
VH - Quantidade de veículos híbridos	0
VEI - Quantidade de veículos elétricos	0
UVs - Usuários por veículo de serviço	nd
UVm - Usuários por veículo de magistrado	nd
Gcm - Gastos com contratos de motoristas	0
GRcm - Gasto relativo com contrato de motoristas	0
Combustível	
CGN - Consumo de gás natural	0
CRag - Consumo relativo de álcool e gasolina	nd
CRd - Consumo relativo de diesel	nd
Qualidade de vida	
PRQV - Participação relativa em ações de qualidade de vida	nd
PS - Participações em ações solidárias	0
PRS - Participação relativa em ações solidárias	nd
Capacitação socioambiental	
PRSC - Participação relativa em capacitação e sensibilização socioambiental	nd

A Coordenadoria de Serviços Integrados de Saúde e Bem-Estar (CSAB) organiza uma série de ações que visam promover a qualidade de vida no ambiente de trabalho atuando em diferentes tópicos, com uma média de quase 3 mil presenças ao longo dos últimos anos.

Orientações de Saúde

Neste tópico são produzidos informativos relacionados a temas diversos que tem como objetivo conscientizar a força de trabalho da Seção Judiciária quanto a condições anômalas de saúde. Nesta ação são dadas informações sobre consequências, identificação de sintomas e tratamentos ou prevenção de acordo com cada tópico. Os temas abordados em 2020 foram:

Informativos

1. Guia de Biossegurança para retorno gradual e seguro das atividades presenciais
2. Importância das pausas durante jornada de trabalho
3. Combate ao Sarampo – uma causa de todos
4. Vacinação contra Influenza
5. Coronavírus: o que você precisa saber
6. Coronavírus: medidas temporárias
7. Novo coronavírus
8. Covid-19 – perguntas e respostas
9. Saúde emocional e o Coronavírus
10. Dicas de proteção aos Oficiais de Justiça em tempos de Coronavírus
11. Correto uso de máscaras
12. Cuidando dos familiares e também do cuidador
13. A importância do uso do fio dental
14. Atravessando desafios – nosso trabalho e a pandemia
15. Fio dental: qual tipo utilizar?
16. Dia mundial do coração
17. Saúde bucal na primeira infância
18. Outubro Rosa - entrevista

Posts com dicas para manter a saúde mental:

1. Valorizar vínculos afetivos
2. É natural sentir medo e insegurança
3. Evite atritos
4. Crianças são sensíveis

5. Estreite os vínculos afetivos
6. Sentir medo é natural
7. É importante manter o equilíbrio

Boletins COVID-19

1. Nº 1-Orientações
2. Transmissão da COVID-19 por assintomáticos: uma atualização
3. Alimentação adequada e saudável durante a pandemia
4. Testes laboratoriais na identificação da COVID-19
5. O colesterol e a COVID 19
6. A Vitamina D e a COVID-19
7. Anosmia e a COVID-19
8. Câncer de mama- o que mudou no rastreamento do câncer de mama em tempos de COVID-19?
9. Para que serve o exame RT-PCR?

Boletins de saúde

1. Dicas de ergonomia para o exercício do trabalho remoto
2. Atividade Física em tempos de pandemia
3. Quarentena e trabalho, sua dor de cabeça piorou?
4. Dia Nacional do combate ao colesterol

Campanhas de Saúde

Trata-se de campanhas em que a Coordenadoria de Saúde e Bem-Estar atua diretamente promovendo ações de prevenção ou detecção de doenças na força de trabalho de acordo com cada tópico. As ações feitas em 2020 foram:

1. Ginástica Laboral online – duas vezes por semana
2. Acompanhamentos de portadores de doença crônica, com risco aumentado de agravamento da COVID-19
3. Rodas de conversas online sobre saúde física e mental
4. Grupo de apoio psicológico: compartilhando sentimentos no isolamento
5. Videoconferência e vídeos: O uso correto de equipamentos de proteção individual contra a COVID e outras medidas de segurança, Vídeo de orientações sobre máscaras, luvas e uso do faceshield.

Programas de Saúde

Trata-se de campanhas em que a Coordenadoria de Saúde e Bem-Estar atua promovendo ações de prevenção ou recuperação de problemas em outros aspectos da mudança da vida funcional da força de trabalho de acordo com cada tópico. As ações feitas em 2020 foram:

1. Programa de Acolhimento e Recolocação de Servidores
2. Programa de acompanhamento de Licenças Médicas
3. Programa de Apoio a Psicologia e a Psiquiatria (PAPSI)

Ações em saúde e qualidade de vida

- 1 - Roda de conversa online, no espaço de convivência virtual, com profissionais da saúde sobre diversos temas: como lidar com o confinamento, ansiedade e depressão, insônia, home office e pandemia: tensões entre o público e privado, saúde ocular, lombalgia, entre outros
- 2 - realização de grupos de apoio aos servidores, temas: Solidão, o uso correto de EPI contra a Covid-19, orientações aos oficiais de justiça, entre outros.
- 3 - acompanhamento de portadores de doenças crônicas, grupo q tem risco aumentado de agravamento da Covid-19.
- 4 - divulgação de informativos, podcast, vídeo sobre a COVID-19, hábitos saudáveis, autocuidado, ergonomia, importância das pausas durante o trabalho, prevenindo adoecimento.
- 5 - Eventos no espaço de convivência virtual, espaço de troca e interação entre os servidores. Dentre os eventos: Exposição de fotos dos servidores, bate-papo com especialistas, sarau musical e literário, recital de poesia, debate de filmes, comemoração dos aniversariantes do mês com brincadeiras, entre outros."

Absenteísmo

A Seção Judiciária do Rio de Janeiro também monitora os índices de absenteísmo visando reunir informações que deem indicações dos problemas principais enfrentados pela força de trabalho e sirvam de orientação para as ações que venham a ter um maior impacto positivo para a instituição.

Em relação ao absenteísmo por licença médica, em 2020 nosso percentual ficou em 3,3% . A meta do CNJ é o absenteísmo de servidores abaixo ou igual a 3% (Meta 13).

O índice de 2020 reduziu 0,6% em comparação ao ano anterior, estando 0,3% acima do índice estabelecido pelo CNJ. Houve uma redução de licenças durante o 2º trimestre, mas a partir do 3 trimestre, houve um aumento, especialmente em relação às doenças do grupo de transtornos mentais.

Sensibilização e capacitação

A Coordenadoria de Capacitação e Desenvolvimento (CCDE) em conjunto com a SEAMB organizam uma série de ações que visam promover a capacitação dos servidores em relação às ações e atividades relacionadas à sustentabilidade.

Ainda há na instituição iniciativas de compartilhamento de conhecimento com a participação da SEAMB em eventos socioambientais ou a promoção de eventos desse tipo nas dependências da Seção Judiciária do Rio de Janeiro.

AÇÕES SOLIDÁRIAS

Houve 5 ações solidárias institucionais promovidas em 2020:

- **Abril** - arrecadação de R\$ 3.765,31, verba com a qual foi possível adquirir e fornecer 4.518 litros de água mineral para pessoas que viviam em situação de rua no Rio de Janeiro.
- **Junho** - arrecadação de R\$ 7.416,11 para fornecimento de cestas básicas a famílias com alto grau de vulnerabilidade, residentes na região portuária do Rio - em especial no Morro da Providência e no Morro do Pinto.
- **Julho** - arrecadação de R\$ 2.105,51 destinados ao Programa de Proteção a Vítimas e Testemunhas Ameaçadas no RJ, que à época sofria com a falta de repasse de verbas estaduais. Com a quantia arrecadada, foram fornecidas cestas básicas para pessoas inseridas nessa política de proteção.
- **Setembro** - arrecadação de R\$ 4.854,75 para a compra de alimentos e produtos de higiene destinados à Associação Beneficente RIO-ABRACE, que apoia pessoas com baixa renda acometidas por câncer.
- **Dezembro** - arrecadação de R\$ 7.547,98 em benefício da Associação REVIVER, que atende crianças e adolescentes vulneráveis, após receberem tratamento no Hospital dos Servidores do Estado. Com a verba foram oferecidos 163 kits natalinos, com roupa, brinquedo e produtos de higiene pessoal.

CICLO DE AÇÕES DE SUSTENTABILIDADE

Ao longo do ano de 2020 houve um ciclo de ações voltadas para o consumo consciente durante o homeoffice através da campanha “evite o desperdício”, englobando informações para a economia de gás, água e luz; além da conscientização feita através da campanha do Dia Mundial do Meio Ambiente em junho/julho.

PARTICIPAÇÃO EM EVENTOS

A Seção Judiciária do Rio de Janeiro promoveu, através da Subsecretaria de Gestão Estratégica, a 12ª Reunião do Laboratório de Inovação, Inteligência e Objetivos de Desenvolvimento Sustentável (LIODS), do Conselho Nacional de Justiça (CNJ). O evento marcou a implantação do Programa LIODS na Seção Judiciária do Rio de Janeiro.

O Programa tem por objetivo integrar o Centro Local de Inteligência e Prevenção de Demandas Repetitivas, coordenado pela juíza federal Priscilla Corrêa, e o Laboratório de Inovação, gerenciado pela Subsecretaria de Gestão Estratégica (SGE); ao Laboratório de Inovação, Inteligência e Objetivos de Desenvolvimento Sustentável (LIODS), do Conselho Nacional de Justiça (CNJ).

A solenidade foi iniciada com uma mesa presidida pela conselheira do CNJ, Maria Tereza Uille Gomes, pela juíza federal Priscilla Corrêa, presidente do Centro Local de Inteligência da Justiça Federal do Rio de Janeiro, e pelo juiz federal em auxílio à Corregedoria da 2ª Região, Paulo Cesar Villela Rodrigues. Estiveram presentes na abertura o diretor do Foro, dr. Osair Victor; a diretora da Secretaria Geral (SG), Luciene Dau Miguel, o diretor da SGE, André Kemper, além de magistrados, diretores de secretaria, diretores das subsecretarias administrativas e servidores.

https://intranet.jfrj.jus.br/sites/default/files/SGE/edicao_de_fevereiro_2020.pdf

<https://intranet.jfrj.jus.br/antena-jus-novo/noticia/centro-local-de-inteligencia-da-justica-federal-do-rio-de-janeiro-implanta>

AÇÕES DA SEÇÃO JUDICIÁRIA DO RIO DE JANEIRO EM 2020

Avaliação do transporte periódico para as subseções

Está em estudo o serviço de transporte periódico contratado entre a capital e as subseções da Justiça Federal de Primeiro Grau no Rio de Janeiro. Serão revistos ao longo de 2021 os processos de trabalho, contratos e rotinas de distribuição de materiais no âmbito desta seccional.

Plano de gestão de resíduos sólidos

Em virtude do panorama pandêmico ocasionado pelo vírus SARS-CoV-2 (Covid-19), não ocorreu no ano de 2020, mas será iniciado em 2021 o estudo para elaboração do Plano de Gestão de Resíduos Sólidos da Seção Judiciária do Rio de Janeiro.

Este plano compõe o acervo de documentação relacionada à gestão socioambiental regida pelo Plano de Logística Sustentável da Seção Judiciária do Rio de Janeiro. Ele terá como objetivo documentar e formalizar ações já em andamento e pesquisar demandas que ainda não tenham sido identificadas, diagnosticando os resíduos sólidos gerados ou administrados pela SJRJ, responsáveis, procedimentos operacionais, identificação das soluções, ações preventivas e corretivas, metas e procedimentos para minimização da geração, reutilização e reciclagem de resíduos sólidos, medidas saneadoras dos passivos ambientais relacionados aos resíduos sólidos e outros detalhamentos.

Reestruturação da coleta seletiva

Em virtude do panorama pandêmico ocasionado pelo vírus SARS-CoV-2 (Covid-19), não ocorreu no ano de 2020, a conclusão da reestruturação da coleta seletiva através da SEAMB. A previsão de retomada da reestruturação será para o ano de 2021, o que será detalhado no relatório de desempenho do plano de logística sustentável de 2021.

Consolidação dos critérios de licitações sustentáveis

Houve a atualização do **Guia Nacional de Licitações Sustentáveis da Advocacia-Geral da União** tendo sua 3ª edição publicada em abril de 2020, que teve como o objetivo primordial reforçar a contribuição do Guia Nacional para a segurança jurídica na prática das Contratações Sustentáveis, zelando pela já consagrada utilização do guia por Advogados e Gestores Públicos; além de dar o devido suporte às constantes mudanças na legislação acerca das licitações sustentáveis, bem como às questões, de suma importância e urgentes, trazidas pela COVID-19.

No entanto, em agosto de 2020 foi instituído, através da Portaria CJF n. 323/2020 do Conselho da Justiça Federal, o novo **Manual de Sustentabilidade nas Compras e Contratos do Conselho da Justiça Federal**, que tem como objetivo a implantação e o desenvolvimento das compras e contratações sustentáveis no âmbito do Conselho.

A partir desse manual do CJF, a JFRJ passará a adotar duas diretrizes para suas compras e contratações: melhoria da qualidade do gasto público, bem como o gerenciamento eficiente e eficaz de bens e serviços, permitindo a integração de tecnologias que acarretem um impacto socioambiental menor.

O manual disponibiliza uma orientação prática e normativa que possibilitará a integração com maior facilidade a descrição e a justificativa de itens que, em sua constituição ou execução, devam ter, por uma questão legal, algum parâmetro de sustentabilidade.

O Manual aborda as fases para o planejamento do processo de compras e contratação mais sustentável (avaliação de riscos e compatibilidade, estratégia de compras, seleção de fornecedores, entre outros) além de apresentar a legislação e a descrição detalhada de vários itens de sustentabilidade.

Na programação para o ano de 2022, relacionada ao PLS SJRJ, deverão ser adotados os parâmetros de contratação estabelecidos pelo novo Manual de Sustentabilidade nas Compras e Contratos nos processos de trabalho relativos a aquisições de materiais e à alteração desses, tornando a inclusão dos critérios socioambientais um procedimento padronizado.

No rol de ações relativas a contratações sustentáveis, está ainda prevista a inclusão de cursos sobre a utilização do Manual voltado para os requisitantes. Propomos que a facilitação seja promovida pelo CJF.

Concomitantemente às ações descritas, será iniciado um acompanhamento da evolução dos critérios de sustentabilidade visando estabelecer uma série histórica do quantitativo de licitações sustentáveis que servirão para ajustar as metas deste indicador e auxiliar na elaboração de um acompanhamento qualitativo desses processos.

CUSTO DE FUNCIONAMENTO POR PRÉDIO 2020

IMÓVEL	ENERGIA	ÁGUA	TELEFONIA FIXA	PABX Virtual	TERCEIRIZADOS VIGILÂNCIA	MÉDIA
Foro Rio Branco	R\$ 1.306.686,88	R\$ 243.668,68	R\$ 5.803,54	R\$ 146,10	R\$ 1.235.963,43	R\$ 558.453,73
Foro Venezuela	R\$ 1.808.304,77	R\$ 324.094,82	R\$ 17.396,24	R\$ 146,10	R\$ 1.433.996,33	R\$ 716.787,65
Foro Campo Grande	R\$ 0,00	R\$ 14.784,81	R\$ 4.238,14	R\$ 67,66	R\$ 300.647,39	R\$ 63.947,60
Sede Administrativa	R\$ 554.898,59	R\$ 61.170,45	R\$ 5.920,68	R\$ 146,10	R\$ 362.807,04	R\$ 196.988,57
São Cristóvão	R\$ 73.325,72	R\$ 15.363,29	R\$ 5.920,68	R\$ 146,10	R\$ 477.404,16	R\$ 114.431,99
Unidade Equador	R\$ 93.422,98	R\$ 7.652,14	R\$ 5.920,68	R\$ 146,10	R\$ 728.745,52	R\$ 167.177,48
Barra do Pirai	R\$ 33.285,09	R\$ 763,54	R\$ 53,33	R\$ 146,10	R\$ 300.754,56	R\$ 67.000,52
Campos dos Goytacazes	R\$ 286.602,00	R\$ 49.806,80	R\$ 572,04	R\$ 146,10	R\$ 486.912,00	R\$ 164.807,79
Duque de Caxias	R\$ 67.647,35	R\$ 1.157,02	R\$ 1,28	R\$ 146,10	R\$ 424.859,52	R\$ 98.762,25
Itaboraí	R\$ 56.894,00	R\$ 0,00	R\$ 0,00	R\$ 0,00	R\$ 62.052,48	R\$ 23.789,30
Itaperuna	R\$ 67.553,75	R\$ 3.737,59	R\$ 209,86	R\$ 146,10	R\$ 362.807,04	R\$ 86.890,87
Macaé	R\$ 68.792,83	R\$ 5.892,13	R\$ 438,19	R\$ 146,10	R\$ 300.754,56	R\$ 75.204,76
Magé	R\$ 50.315,63	R\$ 929,43	R\$ 0,00	R\$ 146,10	R\$ 360.147,92	R\$ 82.307,82
Niterói I	R\$ 140.677,27	R\$ 7.895,06	R\$ 103,82	R\$ 146,10	R\$ 356.305,28	R\$ 101.025,51
Niterói II	R\$ 126.576,58	R\$ 4.913,12	R\$ 0,00	R\$ 146,10	R\$ 331.558,47	R\$ 92.638,85
Nova Friburgo	R\$ 58.480,00	R\$ 7.914,92	R\$ 1.561,83	R\$ 146,10	R\$ 362.807,04	R\$ 86.181,98
Nova Iguaçu	R\$ 73.654,43	R\$ 9.181,16	R\$ 0,00	R\$ 146,10	R\$ 362.807,04	R\$ 89.157,75
Petrópolis	R\$ 24.350,00	R\$ 3.227,49	R\$ 261,04	R\$ 146,10	R\$ 356.305,28	R\$ 76.857,98
Resende	R\$ 100.479,00	R\$ 673,50	R\$ 187,74	R\$ 146,10	R\$ 299.437,84	R\$ 80.184,84
São Gonçalo	R\$ 106.061,17	R\$ 0,00	R\$ 0,00	R\$ 146,10	R\$ 486.912,00	R\$ 118.623,85
São João de Meriti	R\$ 151.286,26	R\$ 9.189,11	R\$ 0,00	R\$ 146,10	R\$ 424.859,52	R\$ 117.096,20
São Pedro da Aldeia	R\$ 105.059,00	R\$ 6.036,20	R\$ 1.369,49	R\$ 146,10	R\$ 300.754,56	R\$ 82.673,07
Teresópolis	R\$ 59.684,82	R\$ 2.006,39	R\$ 690,04	R\$ 146,10	R\$ 300.754,56	R\$ 72.656,38
Três Rios	R\$ 28.946,18	R\$ 4.410,39	R\$ 91,00	R\$ 146,10	R\$ 477.455,52	R\$ 102.209,84
Volta Redonda	R\$ 62.965,66	R\$ 2.783,51	R\$ 1.487,88	R\$ 146,10	R\$ 362.807,04	R\$ 86.038,04
TOTAL	R\$ 5.505.949,96	R\$ 787.251,55	R\$ 52.227,50	R\$ 3.427,98	R\$ 11.260.616,10	R\$ 17.609.473,09

A subseção de Angra dos Reis foi temporariamente transferida para a sede da subseção de Volta Redonda em 18 de novembro de 2019.

O imóvel do foro Campo Grande foi devolvido ao proprietário em 15 de setembro de 2020.

A subseção de Itaboraí está funcionando junto à subseção de Niterói por problemas estruturais da edificação de Itaboraí, mantendo algumas despesas com terceirizados para manutenção do local e energia elétrica na modalidade demanda contratada, que independe do consumo.

Na subseção de São Gonçalo, o valor da água pago juntamente com o condomínio, por não haver hidrômetro individualizado.