


Relatório de Desempenho do Plano de Logística Sustentável

Seção Judiciária do Rio de Janeiro



2024



Créditos

DIRETOR DO FORO

Juiz Federal Eduardo André Brandão de Brito Fernandes

VICE-DIRETOR DO FORO

Juiz Federal Silvio Wanderley do Nascimento Lima

ORIGEM NORMATIVA

Resolução CNJ nº 400, de 16 de junho de 2021

CONTEÚDO

Comissão Gestora do Plano de Logística Sustentável da Seção Judiciária do Rio de Janeiro

COORDENAÇÃO E ACESSORAMENTO

Subsecretaria de Gestão Estratégica - SGE

PROJETO GRÁFICO

Seção de Projetos Ambientais - SEAMB

REVISÃO TEXTUAL

Seção de Projetos Ambientais - SEAMB

Comissão Gestora do Plano de Logística Sustentável da SJRJ

DIRETORIA DO FORO DA SEÇÃO JUDICIÁRIA DO RIO DE JANEIRO

Titular: Juiz Federal Silvio Wanderley do Nascimento Lima

SECRETARIA GERAL

Titular: Luciene da Cunha Dau Miguel

SUBSECRETARIA DE CONTRATAÇÕES E MATERIAIS

Titular: Lindimberg Brandão Borges

SUBSECRETARIA DE GESTÃO DE PESSOAS

Julio César Probo de Alencar - **CSAB**

Fabio Fisciletti - **SECAP**

SUBSECRETARIA DE GESTÃO DE SERVIÇOS

Titular: Fátima Auxiliadora Roncato da Silva

SUBSECRETARIA DE GESTÃO ESTRATÉGICA

Titular: Monique Carbonel Rabelo

Giselle da Cruz Lima Gondim - **SEAMB**

Tania Mizrahi - **CSOP**

SUBSECRETARIA DE INFRAESTRUTURA

Titular: Carlos Sarcinelli

SUBSECRETARIA DE SEGURANÇA INSTITUCIONAL

Titular: Roberto Rodrigues Lima

Eli da Silva Laeber - **CTRA**

ASSESSORIA DE COMUNICAÇÃO SOCIAL

Titular: Iris Souza Dantas de Faria

SECRETARIA DE TECNOLOGIA DA INFORMAÇÃO

Titular: Terezinha Regina Frydman

Sumário

Grupo 1: Variáveis Gerais	04
Grupo 2: Papel	05
Grupo 3: Copos descartáveis	06
Grupo 4: Água envasada em embalagem plástica	07
Grupo 5: Impressão	08
Grupo 6: Energia elétrica	08
Grupo 7: Água e esgoto	09
Grupo 8: Gestão de resíduos	10
Grupo 9: Reformas	11
Grupo 10: Limpeza	12
Grupo 11: Vigilância	13
Grupo 12: Telefonia	14
Grupo 13: Veículos	15
Grupo 14: Combustível	16
Grupo 15: Apoio ao serviço administrativo	17
Grupo 16: Aquisições e contratações	18
Grupo 17: Qualidade de vida	19
Grupo 18: Capacitação em sustentabilidade	20

GRUPO 1: VARIÁVEIS GERAIS

As variáveis gerais tratam sobre quantidade de pessoas e área total dos prédios da SJRJ. São utilizadas nos cálculos das fórmulas dos indicadores.

Indicadores	2019	2020	2021	2022	2023	2024
Total de cargos de magistrados providos	231	236	233	217	220	203
Total de pessoal do quadro efetivo	2.487	2.487	2.487	2.333	2.399	2291
Total de pessoal que ingressou por cessão ou requisição	131	131	131	137	85	118
Total de pessoal comissionado sem vínculo efetivo	13	13	13	10	10	11
Total de servidores	2.631	2.631	2.631	2.480	2.494	2.420
Total de terceirizados	675	675	675	574	578	-
Total de estagiários	737	737	737	536	516	529
Total da força de trabalho auxiliar	1.412	1412	1.412	1.110	1.094	529
Força de trabalho total	4.274	4.279	4.276	3.807	3.808	3.152
Área total em m ²	111.445	111.445	111.445	158.188	109.982	110.200

* Indicador "Total de aprendizes": A SJRJ não possui aprendizes

GRUPO 2: PAPEL



Objetivo do indicador: Monitorar o consumo e gasto de papel na SJRJ, em razão da implantação dos processos judiciais e administrativos eletrônicos

Meta estabelecida: Reduzir em 25% o consumo de resmas de papel até 2026, em relação ao ano de 2019

Indicadores	2019	2020	2021	2022	2023	2024
Consumo de papel próprio (Resmas)	11.042	2.017	2.013	1.996	2.785	2.903
Gasto com papel próprio (Reais)	R\$158.442,00	R\$28.209,00	R\$28.154,00	R\$27.915,00	R\$38.950,83	R\$40.650,46

* Indicador “Consumo de papel contratado”: A SJRJ não consome papel contratado



Houve redução de, aproximadamente, 26% no consumo de papel, desde 2019.

Área responsável: Subsecretaria de Contratações e Material


GRUPO 3: COPOS DESCARTÁVEIS



Objetivo do indicador: Monitorar a geração de resíduos oriundos do consumo de copos descartáveis

Meta estabelecida: Não definida

Indicadores	2019	2020	2021	2022	2023	2024
Consumo de copos descartáveis (Centos)	1.490	1.233	1.988	3.838	5.157	2.435
Gasto com copos descartáveis (Reais)	R\$2.268,00	R\$2.294,00	R\$3.688,71	R\$7.241,34	R\$9.626,21	R\$ 10.599,36

 Houve aumento de, aproximadamente, 63% no consumo de copos descartáveis, desde 2019.

A área responsável informa que apenas perícia, audiência e público externo recebem copos biodegradáveis, desde o segundo semestre de 2024.

Área responsável: Subsecretaria de Contratações e Material

GRUPO 4: ÁGUA ENVASADA EM EMBALAGEM PLÁSTICA



Objetivo do indicador: Monitorar a geração de resíduos oriundos do consumo de água envasada em embalagem plástica descartável na SJRJ

Meta estabelecida: Não definida

Indicadores	2019	2020	2021	2022	2023	2024
Consumo de embalagens descartáveis para água mineral (Unidades)	10.881	3.929	0	2.518	4.617	655
Gasto com água mineral em embalagens descartáveis (Reais)	R\$15.985,43	R\$5.360,44	0	R\$3.525,20	R\$6.528,70	R\$930,10

* Indicadores “Consumo de embalagens retornáveis para água mineral” e “Gasto com água mineral em embalagens retornáveis”: A SJRJ não consome água mineral em embalagens retornáveis



Houve redução de, aproximadamente, 94% no consumo de água envasada em embalagem plástica, desde 2019.

A área responsável informa que não distribui mais embalagem descartável para água mineral desde 2024.

Área responsável: Subsecretaria de Contratações e Material

GRUPO 5: IMPRESSÃO



Objetivo do indicador: Monitorar os dados relativos à impressão, visando à maior eficiência na gestão das impressões, tendo em vista o impacto da implantação dos processos judiciais e administrativos eletrônicos

Meta estabelecida: Estabelecer levantamento de impressões através da diferença entre o volume de papel fornecido e o estoque residual de unidade requisitante

Indicadores	2019	2020	2021	2022	2023	2024
Qtd. de equipamentos de impressão	772	787	784	648	542	542
Gasto com contratos de terceirização de impressão (Reais)	R\$239.985,50	0	0	0	0	0

* Indicador “Quantidade de impressões”: A SJRJ não possui ferramenta para aferição de quantidade de impressões

* Indicador “Gasto com contratos de terceirização de impressão”: A SJRJ encerrou o contrato de terceirização de impressão no ano de 2019

Desde 2020 não há gastos com contratos de terceirização de impressão, devido ao encerramento do serviço.

Área responsável: Secretaria de Tecnologia da Informação

GRUPO 6: ENERGIA ELÉTRICA



Objetivo do indicador: Monitorar consumo e gastos com energia elétrica, visando à maior eficiência do gasto

Meta estabelecida: Não definida

Indicadores	2019	2020	2021	2022	2023	2024
Consumo de energia elétrica por m ²	12.234.604	5.693.546	6.595.763	8.794.285	9.438.434	9.504.826,80
Consumo de energia elétrica (Kwh)	110	51	59	56	60	115,69
Gasto com energia elétrica (Reais)	R\$10.535.944,77	R\$5.024.917,15	R\$7.735.938,50	R\$8.980.664,57	R\$9.039.792,87	10.492.511,21
Gasto com energia elétrica por m ² (Reais/m ²)	R\$94,54	R\$45,09	R\$69,41	R\$56,77	R\$57,14	103,24
Negociação tarifária	Não	Tarifa verde	Não	Não	Não	Não

* Indicador “Uso de energia alternativa”: A SJRJ não utiliza energia alternativa

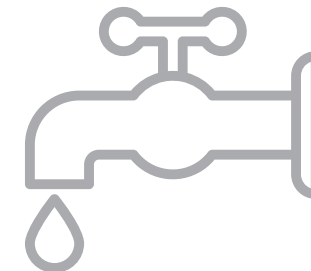


houve um aumento de aproximadamente 101% no consumo de energia elétrica, desde 2019.

Inauguração da Usina Fotovoltaica em Macaé - Previsão de inauguração em março 2025.

Área responsável: Subsecretaria de Gestão de Serviços

GRUPO 7: ÁGUA E ESGOTO



Objetivo do indicador: Monitorar consumo e gastos com água e esgoto para que seja verificada a possibilidade de eventuais ajustes e efetividade de ações de sustentabilidade

Meta estabelecida: Não definida

Indicadores	2019	2020	2021	2022	2023	2024
Consumo de água (m ³)	67.585,37	53.494,20	55.301,60	61.122,50	56.624,00	42.271,90
Consumo de água por m ² (m ³ /m ²)	0,606	0,480	0,496	0,390	-	0,46
Gasto com água (Reais)	R\$1.106.924,28	R\$782.894,61	R\$808.284,36	R\$1.057.025,50	R\$1.034.521,66	R\$867.667,06
Gasto com água por m ² (Reais/m ²)	R\$9,93	R\$7,02	R\$7,25	R\$6,68	-	R\$9,42



Houve redução de, aproximadamente, 16% no consumo de água, desde 2019.

Área responsável: Subsecretaria de Gestão de Serviços

GRUPO 8: GESTÃO DE RESÍDUOS



Objetivo do indicador: Monitorar a geração de resíduos, sua redução e o aumento

Meta estabelecida: Destinar 100% dos resíduos sólidos gerados para o descarte ambientalmente adequado

Indicadores	2019	2020	2021	2022	2023	2024
Destinação de resíduos de papel (Kg)	0	0	0	0	5.939	5.470,00
Destinação de resíduos de plástico (Kg)	ND	ND	ND	0	196	300,00
Destinação de resíduos de metais (Kg)	ND	ND	1.500	0	0	20,00
Destinação de resíduos de vidros (Kg)	ND	ND	ND	ND	0	110,00
Destinação de resíduos eletroeletrônicos (Kg)	210	590	240	0	396	1.995,00
Destinação de resíduos de suprimentos de impressão (Kg)	0	ND	ND	0	1.103	ND
Destinação de resíduos de pilhas e baterias (Kg)	451	ND	ND	0	0	20,00
Destinação de resíduos de lâmpadas (nº de lâmpadas)	1.813	ND	ND	ND	0	3.773
Destinação de resíduos de saúde (L)	686	220	240	4.560	1.082	900,00
Destinação de resíduos de obras e reformas (Kg)	0	0	270.000	257.000	164.000	ND
Coleta geral (Kg)	80.520	ND	16.030	15.080	11.878	17.136,00
Total de materiais destinados à reciclagem	80.520	5.940	6.690	15.080	18.013	5.900,00

Devido à ausência de balança, os dados referentes ao indicador “coleta geral” são estimados na proporção de 30 Kg para cada contêiner de 240l.

Áreas responsáveis: Subsecretaria de Gestão Estratégica, Subsecretaria de Gestão de Serviços, Subsecretaria de Infraestrutura

GRUPO 9: REFORMAS



Objetivo do indicador: Medir a qualidade dos gastos visando à melhoria das instalações da SJRJ

Meta estabelecida: Instalar torneiras com temporizador e descargas com caixa acoplada de duplo acionamento até 2024

Indicadores	2019	2020	2021	2022	2023	2024
Gastos com reformas no período-base (Reais)	R\$3.035.882,21	R\$5.183.600,00	R\$1.458.317,72	R\$5.876.644,26	R\$2.717.970,02	8.757.362,40

* Indicador “Gastos com construção de novos edifícios no período-base”: A SJRJ não construiu novo edifícios no período-base



Houve redução de, aproximadamente, 10% nos gastos com reformas, desde 2019.

Área responsável: Subsecretaria de Infraestrutura

GRUPO 10: LIMPEZA



Objetivo do indicador: Monitorar e aprimorar a qualidade e o gasto com contratos de serviços de limpeza

Meta estabelecida: Indicador em ponto de equilíbrio

Indicadores	2019	2020	2021	2022	2023	2024
Gasto com contratos de limpeza (Reais)	R\$9.633.331,13	R\$8.935.927,52	R\$8.132.426,02	R\$8.039.817,41	R\$8.225.168,00	R\$6.014.342,93
Área contratada (m ²)	111.445	111.445	111.445	158.188	92.208	92.064,74
Gasto com contratos de limpeza por m ² (Reais/m ²)	R\$86,44	R\$80,18	R\$72,97	R\$50,82	R\$89,20	R\$65,33

* Indicador "Gasto com material de limpeza": A SJRJ inclui o fornecimento de material de limpeza no contrato de terceirização de serviço de limpeza



Houve redução de, aproximadamente, 37% nos gastos com contrato de limpeza, desde 2019.

Área responsável: Subsecretaria de Gestão de Serviços

GRUPO 11: VIGILÂNCIA



Objetivo do indicador: Monitorar e aprimorar a qualidade e o gasto com contratos de serviço de vigilância armada e desarmada

Meta estabelecida: Indicador em ponto de equilíbrio

Indicadores	2019	2020	2021	2022	2023	2024
Gastos com contratos de vigilância armada e desarmada (Reais)	R\$14.168.910,78	R\$11.345.423,11	R\$11.175.120,89	R\$11.797.695,83	R\$12.002.011,32	R\$13.312.488,72
Qtd. total de pessoas contratadas para o serviço de vigilância armada e desarmada	236	188	193	197	197	197
Gasto médio com contrato de vigilância armada e desarmada (Reais)	R\$75.367,00	R\$60.348,00	R\$57.902,00	R\$59.887,00	R\$60.923,91	R\$67.576,08
Gasto com contrato de vigilância eletrônica (Reais)	ND	ND	R\$131.621,40	R\$596.845,93	R\$153.085,70	R\$176.667,24

 Houve redução de, aproximadamente, 6% nos gastos com vigilância armada e desarmada, desde 2019.

Área responsável: Subsecretaria de Segurança Institucional

GRUPO 12: TELEFONIA



Objetivo do indicador: Monitorar e aprimorar a qualidade e o gasto com serviço de telefonia fixa e móvel

Meta estabelecida: Indicador em ponto de equilíbrio

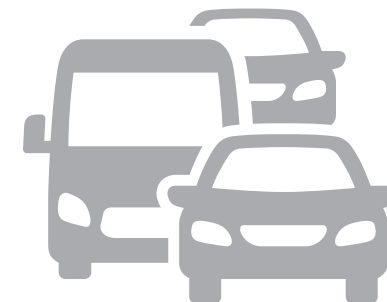
Indicadores	2019	2020	2021	2022	2023	2024
Gastos com telefonia fixa (Reais)	R\$120.984,07	R\$55.064,92	R\$40.706,36	R\$87.258,95	R\$84.064,47	R\$60.911,01
Qtd. de linhas telefônicas fixas	26	25	25	26	25	25
Gastos com telefonia móvel (Reais)	R\$41.413,91	R\$45.801,55	R\$51.437,95	R\$59.059,38	R\$41.956,45	R\$33.739,91
Qtd. de linhas telefônicas móveis	134	166	166	166	166	197

↓ Houve redução de, aproximadamente, 50% nos gastos com telefonia fixa, desde 2019.

↓ Houve redução de, aproximadamente, 5% nos gastos com telefonia móvel, desde 2019.

Área responsável: Subsecretaria de Gestão de Serviços

GRUPO 13: VEÍCULOS



Objetivo do indicador: Monitorar e aprimorar a frota da SJRJ

Meta estabelecida: Aplicar o critério de classificação de eficiência energética definido pelo Programa Brasileiro de Etiquetagem Veicular

Indicadores	2019	2020	2021	2022	2023	2024
Quilometragem (Km)	271.093	101.158	117.094	184.959	207.388	103.691,00
Qtd. de veículos a gasolina, etanol e flex	57	58	58	56	50	49
Qtd. de veículos a diesel	8	7	7	8	7	7
Qtd. de veículos	65	65	65	64	57	56
Qtd. de veículos de serviço	44	31	34	35	28	30
Qtd. de veículos destinados à locomoção de Magistrados	21	34	31	29	29	26
Gasto com manutenção de veículos (Reais)	R\$165.330,91	R\$86.753,88	R\$129.667,90	R\$241.108,52	R\$155.336,42	R\$84.076,81

* Indicador "Qtd. de veículos movidos por fontes alternativas": A SJRJ não possui veículos movidos por fontes alternativas

* Indicador "Gastos com contratos de motoristas": A SJRJ não possui contratos de motoristas

* Indicador "Gasto com contratos de agenciamento de transporte terrestre": A SJRJ não possui contratos de agenciamento de transporte terrestre

Área responsável: Subsecretaria de Segurança Institucional

GRUPO 14: COMBUSTÍVEL

Objetivo do indicador: Monitorar e aprimorar o consumo de combustíveis pela SJRJ

Meta estabelecida: Substituir o consumo de combustíveis fósseis por biocombustíveis



Indicadores	2019	2020	2021	2022	2023	2024
Consumo de gasolina (l)	29.463	12.855	17.272	23.910	25.920	13.830,70
Consumo de etanol (l)	31	59	0	0	0	404,50
Consumo de diesel (l)	2.706	988	1.957	2.079	2.269	1.375,30
Gasto com combustível (Reais)	ND	ND	R\$119.774,41	R\$161.768,88	R\$161.096,40	R\$ 91.399,80

Área responsável: Subsecretaria de Segurança Institucional

GRUPO 15: APOIO AO SERVIÇO ADMINISTRATIVO



Objetivo do indicador: Monitorar e aprimorar o aproveitamento do material impresso na SJRJ

* **Indicador “Gastos com serviços gráficos”:** *A SJRJ não possui contrato de serviços gráficos externos*

GRUPO 16: AQUISIÇÕES E CONTRATAÇÕES



Objetivo do indicador: Monitorar e aprimorar a qualidade e a sustentabilidade das compras na SJRJ

Meta estabelecida: Aumentar o percentual de compras sustentáveis em relação ao total de compras

Indicadores	2019	2020	2021	2022	2023	2024
Aquisições e contratações realizadas	ND	ND	90	135	94	318
Aquisições e contratações sustentáveis realizadas	13	67	32	75	59	252
Percentual de aquisições e contratações sustentáveis	-	-	35,56%	55,56%	63%	79%

Área responsável: Assessoria de Governança Institucional

GRUPO 17: QUALIDADE DE VIDA



Objetivo do indicador: Monitorar e aprimorar as ações de qualidade de vida e as ações solidárias

Meta estabelecida: Em 2022, atingir 60% o quantitativo de participações em ações de qualidade de vida; com aumento gradual até 2026

Indicadores	2019	2020	2021	2022	2023	2024
Participações em ações de qualidade de vida (nº de participantes)	2.841	1.541	2.296	7.323	230	190
Qtd. de ações de qualidade de vida	6	6	83	42	103	77
Participações em ações solidárias (nº de participantes)	ND	5	ND	945	333	310
Qtd. de ações solidárias	6	5	6	14	4	5

Exemplos de ações:

- “Vamos nos mexer: Roda de conversa mostra os benefícios da atividade física regular e convida todos a uma vida mais saudável”
- “Campanha de ajuda a crianças e adolescentes com doenças raras e crônicas a voltarem para casa”
- “Série Mulheres Maduras: você sabe o que é o Climatério?”

Área responsável: Assessoria de Comunicação Social

GRUPO 18: CAPACITAÇÃO EM SUSTENTABILIDADE



Objetivo do indicador: Monitorar e promover ações de capacitação e sensibilização em sustentabilidade

Meta estabelecida: Aumentar, em 10% ao ano, a participação de servidores nas ações de capacitação e sensibilização em sustentabilidade

Indicadores	2019	2020	2021	2022	2023	2024
Ações de capacitação em sustentabilidade	6	3	3	5	4	2
Ações de sensibilização em sustentabilidade	134	ND	0	0	0	1
Participação em ações de capacitação em sustentabilidade (nº de participantes)	134	24	60	170	204	28

Área responsável: Subsecretaria de Gestão de Pessoas



JUSTIÇA FEDERAL

Seção Judiciária do Rio de Janeiro